

WYBORY DO RADY MIEJSKIEJ W BARLINKU

PROTOKÓŁ Z WYBORÓW

do Rady Miejskiej w Barlinku sporządzony dnia 18 listopada 2014r. przez Gminną Komisję Wyborczą w Barlinku

I. Dla wyboru Rady Miejskiej w Barlinku utworzono 15 okręgów wyborczych, w każdym okręgu wyborczym wybiera się 1 radnego.

II. Komisja stwierdziła, co następuje:

A.¹ Wyborów nie przeprowadzono w ----- okręgu(ach) wyborczym(ych), tj. okręgu nr ----- z powodu braku zarejestrowanych list kandydatów na radnego, w związku z czym ----- mandatów pozostało nieobsadzonych.

B.² Głosowania nie przeprowadzono w -----okręgach wyborczych, tj. okręgu , w których zarejestrowano tylko jednego kandydata na radnego.

III. A. Komisja potwierdza, iż otrzymała protokoły głosowania od 17 obwodowych komisji wyborczych.

Na podstawie tych protokołów Komisja sporządziła zestawienia wyników głosowania w okręgach i uwzględniając liczby głosów ważnych w okręgach wyborczych oraz głosów ważnych oddanych na poszczególne listy kandydatów (kandydatów z tych list) ustaliła następujące wyniki wyborów.

Okręg wyborczy nr 1 obejmujący 1 mandat.

Wybory odbyły się

Głosowanie odbyło się

1. Głosów ważnych oddano

486

2. Na poszczególne listy kandydatów i kandydata z tych list oddano następującą liczbę głosów ważnych:

1	BERLIŃSKA Katarzyna Justyna zgłoszona przez Komitet Wyborczy Prawo i Sprawiedliwość, Lista nr 3	*	*	*	3	3
2	STANISŁAWSKI Piotr zgłoszony przez Komitet Wyborczy Wyborców Zygmunta Siarkiewicza - Samorząd Razem, Lista nr 14	*	*	1	0	5
3	ZIELIŃSKI Dariusz zgłoszony przez Komitet Wyborczy Wyborców Wspólnie dla Gminy Barlinek, Lista nr 15	*	*	2	0	3
4	SZCZEPANIAK Rafał Jan zgłoszony przez Komitet Wyborczy Wyborców Barlinek Moje Miasto, Lista nr 19	*	*	1	4	5

Najwięcej ważnie oddanych głosów otrzymała i została wybrana radną:


ZIELIŃSKI Dariusz zgłoszona Komitet Wyborczy Wyborców Wspólnie dla Gminy Barlinek, Lista nr 15	*	*	2	0	3
---	---	---	---	---	---

B.³ W związku z tym, iż ----- kandydatów z list (-----) otrzymało największą i równą liczbę głosów:

----- radną została kandydatka z listy nr -----, ponieważ otrzymała największą liczbę głosów w większej liczbie obwodów głosowania

----- ----- przez -----, Lista nr -----	*	*	*	*	*
--	---	---	---	---	---

-----, w wyniku losowania ----- z listy nr ----- w związku z tym, że także liczba obwodów, w której kandydaci uzyskali największą liczbę głosów była równa:



 \$ {codebar}

----- ----- przez -----, Lista nr -----	*	*	*	*	*
--	---	---	---	---	---

C.⁴ W związku z tym, iż w okręgu wyborczym została zarejestrowana tylko jedna lista kandydatów, następujący kandydat uzyskał mandat radnego bez przeprowadzenia głosowania:

przez , Lista nr

D.⁴ W związku z tym, iż w okręgu wyborczym nie została zarejestrowana żadna lista, wyborów nie przeprowadzono i w okręgu nr 1 mandat pozostał nieobsadzony.

Okręg wyborczy nr 2 obejmujący 1 mandat.

Wybory odbyły się

Głosowanie odbyło się

1. Głosów ważnych oddano

419

2. Na poszczególne listy kandydatów i kandydata z tych list oddano następującą liczbę głosów ważnych:

1	PRZYBOROWSKI Mirosław zgłoszony przez Komitet Wyborczy Prawo i Sprawiedliwość, Lista nr 3	*	*	1	2	5
2	KOWALEWSKA Alicja Magdalena zgłoszona przez Komitet Wyborczy Wyborców Zygmunta Siarkiewicza - Samorząd Razem, Lista nr 14	*	*	1	6	5
3	STRZELECKI Krzysztof Jacek zgłoszony przez Komitet Wyborczy Wyborców Wspólnie dla Gminy Barlinek, Lista nr 15	*	*	*	4	8
4	KANNENBERG Marek Roman zgłoszony przez Komitet Wyborczy Wyborców Doktora Jana Pałgana, Lista nr 16	*	*	*	6	3
5	PRUSKO Jakub Jan zgłoszony przez Komitet Wyborczy Wyborców Wolności i Normalności, Lista nr 17	*	*	*	1	8

Najwięcej ważnie oddanych głosów otrzymał i został wybrany radnym:

KOWALEWSKA Alicja Magdalena zgłoszona przez Komitet Wyborczy Wyborców Zygmunta Siarkiewicza - Samorząd Razem, Lista nr 14	*	*	1	6	5
---	---	---	---	---	---


B.³ W związku z tym, iż ----- kandydatów z list (-----) otrzymało największą i równą liczbę głosów:

----- radnym został kandydat z listy nr -----, ponieważ otrzymał największą liczbę głosów w większej liczbie obwodów głosowania

----- ----- przez -----, Lista nr -----	*	*	*	*	*
--	---	---	---	---	---

-----, w wyniku losowania ----- z listy nr ----- w związku z tym, że także liczba obwodów, w której kandydaci uzyskali największą liczbę głosów była równa:

----- ----- przez -----, Lista nr -----	*	*	*	*	*
--	---	---	---	---	---



 Handwritten signatures in blue ink are present at the bottom of the page. A codebar symbol is also visible.

C.⁴ W związku z tym, iż w okręgu wyborczym została zarejestrowana tylko jedna lista kandydatów, następujący kandydat uzyskał mandat radnego bez przeprowadzenia głosowania:

przez _____, Lista nr _____

D.⁴ W związku z tym, iż w okręgu wyborczym nie została zarejestrowana żadna lista, wyborów nie przeprowadzono i w okręgu nr 1 mandat pozostał nieobsadzony.

Okręg wyborczy nr 3 obejmujący 1 mandat.

Wybory odbyły się

Głosowanie odbyło się

1. Głosów ważnych oddano 462

2. Na poszczególne listy kandydatów i kandydata z tych list oddano następującą liczbę głosów ważnych:

1	KRUPA Józef zgłoszony przez Komitet Wyborczy Prawo i Sprawiedliwość, Lista nr 3	*	*	*	5	8
2	STANKIEWICZ Łukasz zgłoszony przez Komitet Wyborczy Wyborców Zygmunta Siarkiewicza - Samorząd Razem Lista nr 14	*	*	1	3	5
3	ROSENKIEWICZ Piotr zgłoszony przez Komitet Wyborczy Wyborców Wspólnie dla Gminy Barlinek, Lista nr 15	*	*	1	3	4
4	RUDNICKA Iwona Ewa zgłoszona przez Komitet Wyborczy Wyborców Doktora Jana Pałgana, Lista nr 16	*	*	1	3	5

Najwięcej ważnie oddanych głosów otrzymał i został wybrany radnym:

RUDNICKA Iwona Ewa zgłoszony przez Komitet Wyborczy Wyborców Doktora Jana Pałgana, Lista nr 16	*	*	1	3	5
---	---	---	---	---	---

B.³ W związku z tym, iż _____ kandydatów z list (-----) otrzymało największą i równą liczbę głosów:

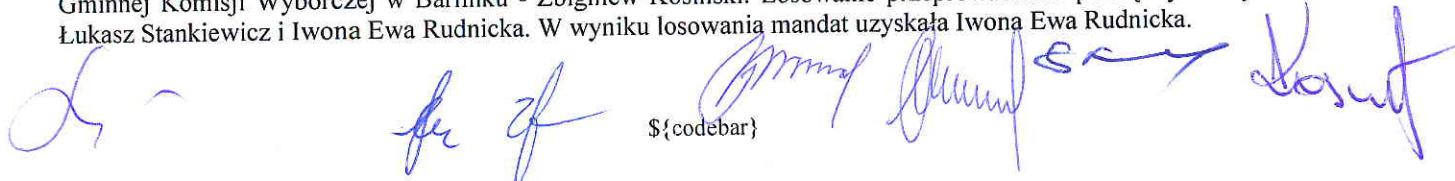
----- radnym został kandydat z listy nr -----, ponieważ otrzymał największą liczbę głosów w większej liczbie obwodów głosowania

----- ----- przez -----, Lista nr -----	*	*	1	3	5
--	---	---	---	---	---

-----, w wyniku losowania ----- z listy nr ----- w związku z tym, że także liczba obwodów, w której kandydaci uzyskali największą liczbę głosów była równa:

RUDNICKA Iwona Ewa ----- przez Komitet Wyborczy Wyborców Doktora Jana Pałgana, Lista nr -----	*	*	1	3	5
--	---	---	---	---	---

W dniu 17.11.2014r. przeprowadzono losowanie kandydatów na radnego w okręgu 3, w związku z uzyskaniem takiej samej liczby głosów w wyborach do rady miejskiej przeprowadzonych w dniu 16.11.2014r. Losowanie przeprowadzono w obecności pełnomocników komitetów wyborczych. Losowanie przeprowadził wyznaczony członek Gminnej Komisji Wyborczej w Barlinku - Zbigniew Kosiński. Losowanie przeprowadzono pomiędzy kandydatami: Łukasz Stankiewicz i Iwona Ewa Rudnicka. W wyniku losowania mandat uzyskała Iwona Ewa Rudnicka.



C.⁴ W związku z tym, iż w okręgu wyborczym została zarejestrowana tylko jedna lista kandydatów, następujący kandydat uzyskał mandat radnego bez przeprowadzenia głosowania:

przez _____, Lista nr _____

D.⁴ W związku z tym, iż w okręgu wyborczym nie została zarejestrowana żadna lista, wyborów nie przeprowadzono i w okręgu nr 1 mandat pozostał nieobsadzony.

Okręg wyborczy nr 4 obejmujący 1 mandat.

Wybory odbyły się

Głosowanie odbyło się

1. Głosów ważnych oddano

490

2. Na poszczególne listy kandydatów i kandydata z tych list oddano następującą liczbę głosów ważnych:

1	KASPRZAK Halina Władysława zgłoszona przez Komitet Wyborczy Prawo i Sprawiedliwość, Lista nr 3	*	*	*	9	5
2	SYMELA Jerzy zgłoszony przez Komitet Wyborczy Wyborców Zygmunta Siarkiewicza - Samorząd Razem, Lista nr 14	*	*	2	1	5
3	ORZECZOWSKI Tomasz zgłoszony przez Komitet Wyborczy Wyborców Wspólnie dla Gminy Barlinek, Lista nr 15	*	*	1	2	5
4	FRANKOWSKI Marcin Stanisław zgłoszony przez Komitet Wyborczy Wyborców Doktora Jana Pałgana, Lista nr 16	*	*	*	5	5

Najwięcej ważnie oddanych głosów otrzymała i została wybrana radną:

SYMELA Jerzy zgłoszona Komitet Wyborczy Wyborców Zygmunta Siarkiewicza - Samorząd Razem, Lista nr 14	*	*	2	1	5
---	---	---	---	---	---

B.³ W związku z tym, iż ----- kandydatów z list (-----) otrzymało największą i równą liczbę głosów:

----- radną została kandydatka z listy nr -----, ponieważ otrzymała największą liczbę głosów w większej liczbie obwodów głosowania

----- ----- przez -----, Lista nr -----	*	*	*	*	*
--	---	---	---	---	---

-----, w wyniku losowania ----- z listy nr ----- w związku z tym, że także liczba obwodów, w której kandydaci uzyskali największą liczbę głosów była równa:

----- ----- przez -----, Lista nr -----	*	*	*	*	*
--	---	---	---	---	---

C.⁴ W związku z tym, iż w okręgu wyborczym została zarejestrowana tylko jedna lista kandydatów, następujący kandydat uzyskał mandat radnego bez przeprowadzenia głosowania:

przez , Lista nr

D.⁴ W związku z tym, iż w okręgu wyborczym nie została zarejestrowana żadna lista, wyborów nie przeprowadzono i w okręgu nr 1 mandat pozostał nieobsadzony.

Okręg wyborczy nr 5 obejmujący 1 mandat.

Wybory odbyły się

Głosowanie odbyło się

1. Głosów ważnych oddano

423

2. Na poszczególne listy kandydatów i kandydata z tych list oddano następującą liczbę głosów ważnych:

1	GRAJEWSKA Kamila Agnieszka zgłoszona przezKomitet Wyborczy Prawo i Sprawiedliwość, Lista nr 3	*	*	*	5	7
2	ŁUCZAK Sylwester zgłoszony przezKomitet Wyborczy Wyborców Zygmunta Siarkiewicza - Samorząd Razem Lista nr 14	*	*	1	0	1
3	MICHALAK Cezary zgłoszony przezKomitet Wyborczy Wyborców Wspólnie dla Gminy Barlinek, Lista nr 15	*	*	2	6	5

Najwięcej ważnie oddanych głosów otrzymała i została wybrana radną:

MICHALAK Cezary zgłoszona Komitet Wyborczy Wyborców Wspólnie dla Gminy Barlinek, Lista nr 15	*	*	2	6	5
---	---	---	---	---	---

B.³ W związku z tym ,iż ----- kandydatów z list (-----) otrzymało największą i równą liczbę głosów:

----- radną została kandydatka z listy nr -----, ponieważotrzymałanajwiększą liczbę głosów w większej liczbie obwodów głosowania

----- ----- przez -----, Lista nr -----	*	*	*	*	*
--	---	---	---	---	---

-----, w wyniku losowania -----z listy nr ----- w związku z tym, że także liczba obwodów, w której kandydaci uzyskali największą liczbę głosów była równa:

----- ----- przez -----, Lista nr -----	*	*	*	*	*
--	---	---	---	---	---

C.⁴ W związku z tym, iż w okręgu wyborczym została zarejestrowana tylko jedna lista kandydatów, następujący kandydat uzyskał mandat radnego bez przeprowadzenia głosowania:

przez , Lista nr

D.⁴ W związku z tym, iż w okręgu wyborczym nie została zarejestrowana żadna lista, wyborów nie przeprowadzono i w okręgu nr 1 mandat pozostał nieobsadzony.

\${codebar}

Okręg wyborczy nr 6 obejmujący 1 mandat.

Wybory odbyły się

Głosowanie odbyło się

1. Głosów ważnych oddano

332

2. Na poszczególne listy kandydatów i kandydata z tych list oddano następującą liczbę głosów ważnych:

1	OLIK Michalina zgłoszona przezKomitet Wyborczy Prawo i Sprawiedliwość, Lista nr 3	*	*	*	5	3
2	SIKORSKI Krzysztof zgłoszony przezKomitet Wyborczy Wyborców Zygmunta Siarkiewicza - Samorząd Razem , Lista nr 14	*	*	1	3	4
3	FERBES Janusz zgłoszony przezKomitet Wyborczy Wyborców Wspólnie dla Gminy Barlinek, Lista nr 15	*	*	*	6	8
4	HES Paulina Helena zgłoszona przezKomitet Wyborczy Wyborców Doktora Jana Pałgana, Lista nr 16	*	*	*	7	7

Najwięcej ważnie oddanych głosów otrzymała i została wybrana radną:

SIKORSKI Krzysztof zgłoszona Komitet Wyborczy Wyborców Zygmunta Siarkiewicza - Samorząd Razem, Lista nr 14	*	*	1	3	4
---	---	---	---	---	---

B.³ W związku z tym ,iż ----- kandydatów z list (-----) otrzymało największą i równą liczbę głosów:

----- radną została kandydatka z listy nr -----, ponieważotrzymałanajwiększą liczbę głosów w większej liczbie obwodów głosowania

----- ----- przez -----, Lista nr -----	*	*	*	*	*
--	---	---	---	---	---

-----, w wyniku losowania -----z listy nr ----- w związku z tym, że także liczba obwodów, w której kandydaci uzyskali największą liczbę głosów była równa:

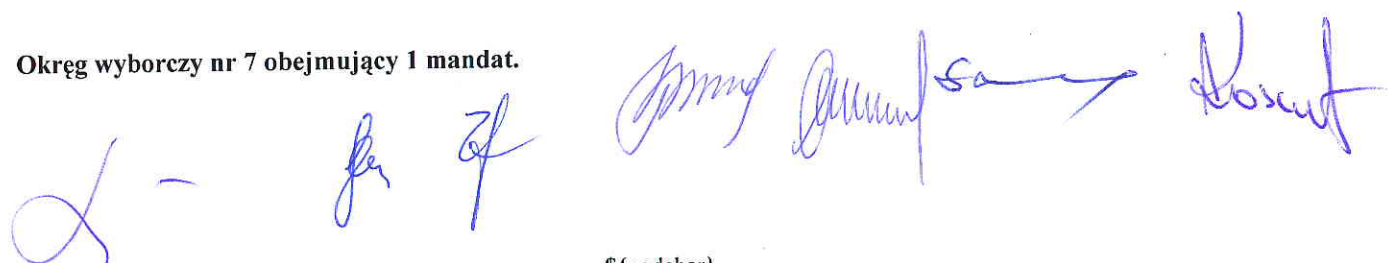
----- ----- przez -----, Lista nr -----	*	*	*	*	*
--	---	---	---	---	---

C.⁴ W związku z tym, iż w okręgu wyborczym została zarejestrowana tylko jedna lista kandydatów, następujący kandydat uzyskał mandat radnego bez przeprowadzenia głosowania:

przez , Lista nr

D.⁴ W związku z tym, iż w okręgu wyborczym nie została zarejestrowana żadna lista, wyborów nie przeprowadzono i w okręgu nr 1 mandat pozostał nieobsadzony.

Okręg wyborczy nr 7 obejmujący 1 mandat.



Wybory odbyły się

Głosowanie odbyło się

1. Głosów ważnych oddano

497

2. Na poszczególne listy kandydatów i kandydata z tych list oddano następującą liczbę głosów ważnych:

1	GRZYWNA Andrzej zgłoszony przezKomitet Wyborczy Prawo i Sprawiedliwość, Lista nr 3	*	*	*	5	2
2	BOLON Marcin zgłoszony przezKomitet Wyborczy Wyborców Zygmunta Siarkiewicza - Samorząd Razem, 1 lista nr 14	*	*	1	0	6
3	ZIELIŃSKI Grzegorz zgłoszony przezKomitet Wyborczy Wyborców Wspólnie dla Gminy Barlinek, Lista nr 15	*	*	1	9	2
4	SZKWAREK Jacek zgłoszony przezKomitet Wyborczy Wyborców Doktora Jana Pałgana, Lista nr 16	*	*	1	1	4
5	MAŁODOBRY Krzysztof Wojciech zgłoszony przezKomitet Wyborczy Wyborców Krzysztofa Małodobrego, Lista nr 18	*	*	*	3	3

Najwięcej ważnie oddanych głosów otrzymał i został wybrany radnym:

ZIELIŃSKI Grzegorz zgłoszony przez Komitet Wyborczy Wyborców Wspólnie dla Gminy Barlinek, Lista nr 15	*	*	1	9	2
--	---	---	---	---	---

B.³ W związku z tym ,iż ----- kandydatów z list (-----) otrzymało największą i równą liczbę głosów:

- ----- radnym został kandydat z listy nr -----, ponieważotrzymałnajwiększą liczbę głosów w większej liczbie obwodów głosowania

----- ----- przez -----, Lista nr -----	*	*	*	*	*
--	---	---	---	---	---

- -----, w wyniku losowania -----z listy nr ----- w związku z tym, że także liczba obwodów, w której kandydaci uzyskali największą liczbę głosów była równa:

----- ----- przez -----, Lista nr -----	*	*	*	*	*
--	---	---	---	---	---

C.⁴ W związku z tym, iż w okręgu wyborczym została zarejestrowana tylko jedna lista kandydatów, następujący kandydat uzyskał mandat radnego bez przeprowadzenia głosowania:

----- ----- przez -----, Lista nr -----
--

D.⁴ W związku z tym, iż w okręgu wyborczym nie została zarejestrowana żadna lista, wyborów nie przeprowadzono i w okręgu nr 1 mandat pozostał nieobsadzony.

Okręg wyborczy nr 8 obejmujący 1 mandat.

Wybory odbyły się

Głosowanie odbyło się

1. Głosów ważnych oddano

349

2. Na poszczególne listy kandydatów i kandydata z tych list oddano następującą liczbę głosów ważnych:

1	KOZAKIEWICZ Andrzej zgłoszony przez Komitet Wyborczy Prawo i Sprawiedliwość, Lista nr 3	*	*	*	3	9
2	WRÓBLEWSKI Kamil Łukasz zgłoszony przez Komitet Wyborczy Wyborców Zygmunta Siarkiewicza - Samorząd Razem 1 lista nr 14	*	*	*	9	4
3	KURKIEWICZ Marek Jerzy zgłoszony przez Komitet Wyborczy Wyborców Wspólnie dla Gminy Barlinek, Lista nr 15	*	*	1	3	9
4	LUBELSKI Jakub Tytus zgłoszony przez Komitet Wyborczy Wyborców Doktora Jana Pałgana, Lista nr 16	*	*	*	7	7

Najwięcej ważnie oddanych głosów otrzymał i został wybrany radnym:

KURKIEWICZ Marek Jerzy zgłoszony przez Komitet Wyborczy Wyborców Wspólnie dla Gminy Barlinek, Lista nr 15	*	*	1	3	9
--	---	---	---	---	---

B.³ W związku z tym, iż ----- kandydatów z list (-----) otrzymało największą i równą liczbę głosów:

----- radnym został kandydat z listy nr -----, ponieważ otrzymał największą liczbę głosów w większej liczbie obwodów głosowania

----- ----- przez -----, Lista nr -----	*	*	*	*	*
--	---	---	---	---	---

-----, w wyniku losowania ----- z listy nr ----- w związku z tym, że także liczba obwodów, w której kandydaci uzyskali największą liczbę głosów była równa:

----- ----- przez -----, Lista nr -----	*	*	*	*	*
--	---	---	---	---	---

C.⁴ W związku z tym, iż w okręgu wyborczym została zarejestrowana tylko jedna lista kandydatów, następujący kandydat uzyskał mandat radnego bez przeprowadzenia głosowania:

przez , Lista nr

D.⁴ W związku z tym, iż w okręgu wyborczym nie została zarejestrowana żadna lista, wyborów nie przeprowadzono i w okręgu nr 1 mandat pozostał nieobsadzony.

Okręg wyborczy nr 9 obejmujący 1 mandat.

Wybory odbyły się

Głosowanie odbyło się

1	DANOWSKI Wacław zgłoszony przez Komitet Wyborczy Prawo i Sprawiedliwość, Lista nr 3	*	*	*	5	5
2	MITEK Maria Aurelia zgłoszony przez Komitet Wyborczy Wyborców Zygmunta Siarkiewicza - Samorząd Razem, Lista nr 14	*	*	1	3	4
3	BLEZIEN Zbigniew zgłoszony przez Komitet Wyborczy Wyborców Wspólnie dla Gminy Barlinek, Lista nr 15	*	*	1	2	6
4	KIEDA Mateusz zgłoszony przez Komitet Wyborczy Wyborców Doktora Jana Pałgana, Lista nr 16	*	*	1	0	4

Najwięcej ważnie oddanych głosów otrzymał i został wybrany radnym:

MITEK Maria Aurelia zgłoszony przez Komitet Wyborczy Wyborców Zygmunta Siarkiewicza - Samorząd Razem, Lista nr 14	*	*	1	3	4
---	---	---	---	---	---

B.³ W związku z tym, iż ----- kandydatów z list (-----) otrzymało największą i równą liczbę głosów:

– ----- radnym został kandydat z listy nr -----, ponieważ otrzymał największą liczbę głosów w większej liczbie obwodów głosowania

----- ----- przez -----, Lista nr -----	*	*	*	*	*
--	---	---	---	---	---

– -----, w wyniku losowania ----- z listy nr ----- w związku z tym, że także liczba obwodów, w której kandydaci uzyskali największą liczbę głosów była równa:

----- ----- przez -----, Lista nr -----	*	*	*	*	*
--	---	---	---	---	---

C.⁴ W związku z tym, iż w okręgu wyborczym została zarejestrowana tylko jedna lista kandydatów, następujący kandydat uzyskał mandat radnego bez przeprowadzenia głosowania:

----- ----- przez -----, Lista nr -----
--

D.⁴ W związku z tym, iż w okręgu wyborczym nie została zarejestrowana żadna lista, wyborów nie przeprowadzono i w okręgu nr 1 mandat pozostał nieobsadzony.

Okręg wyborczy nr 11 obejmujący 1 mandat.

Wybory odbyły się

Głosowanie odbyło się

1. Głosów ważnych oddano

377

2. Na poszczególne listy kandydatów i kandydata z tych list oddano następującą liczbę głosów ważnych:

1	HINC Stanisław Konrad zgłoszony przez Komitet Wyborczy Prawo i Sprawiedliwość, Lista nr 3	*	*	*	3	6
2	KASPERKIEWCZ Elżbieta zgłoszona przez Komitet Wyborczy Wyborców Zygmunta Siarkiewicza - Samorząd Razem, Lista nr 14	*	*	*	9	9

[Handwritten signatures and marks]

3	MITRĘGA Stanisław Józef zgłoszony przez Komitet Wyborczy Wyborców Wspólnie dla Gminy Barlinek, Lista nr 15	*	*	1	1	7
4	STRYCHALSKI Tomasz zgłoszony przez Komitet Wyborczy Wyborców Doktora Jana Pałgana, Lista nr 16	*	*	1	2	5

Najwięcej ważnie oddanych głosów otrzymał i został wybrany radnym:

STRYCHALSKI Tomasz zgłoszony przez Komitet Wyborczy Wyborców Doktora Jana Pałgana, Lista nr 16	*	*	1	2	5
---	---	---	---	---	---

B.³ W związku z tym, iż ----- kandydatów z list (-----) otrzymało największą i równą liczbę głosów:

– ----- radnym został kandydat z listy nr -----, ponieważ otrzymał największą liczbę głosów w większej liczbie obwodów głosowania

----- ----- przez -----, Lista nr -----	*	*	*	*	*
--	---	---	---	---	---

– -----, w wyniku losowania ----- z listy nr ----- w związku z tym, że także liczba obwodów, w której kandydaci uzyskali największą liczbę głosów była równa:

----- ----- przez -----, Lista nr -----	*	*	*	*	*
--	---	---	---	---	---

C.⁴ W związku z tym, iż w okręgu wyborczym została zarejestrowana tylko jedna lista kandydatów, następujący kandydat uzyskał mandat radnego bez przeprowadzenia głosowania:

----- ----- przez -----, Lista nr -----
--

D.⁴ W związku z tym, iż w okręgu wyborczym nie została zarejestrowana żadna lista, wyborów nie przeprowadzono i w okręgu nr 1 mandat pozostał nieobsadzony.

Okręg wyborczy nr 12 obejmujący 1 mandat.

Wybory odbyły się


Głosowanie odbyło się

1. Głosów ważnych oddano

524

2. Na poszczególne listy kandydatów i kandydata z tych list oddano następującą liczbę głosów ważnych:

1	KOROLUK Józefa Stanisława zgłoszona przez Komitet Wyborczy Prawo i Sprawiedliwość, Lista nr 3	*	*	*	7	0
2	BARTOSIK Przemysław Józef zgłoszony przez Komitet Wyborczy Wyborców Zygmunta Siarkiewicza - Samorząd Razem Lista nr 14	*	*	1	5	8
3	TRAFALSKI Eugeniusz zgłoszony przez Komitet Wyborczy Wyborców Wspólnie dla Gminy Barlinek, Lista nr 15	*	*	2	1	3
4	DYLIŃSKI Dawid Mateusz zgłoszony przez Komitet Wyborczy Wyborców Doktora Jana Pałgana, Lista nr 16	*	*	*	8	3



B.³ W związku z tym ,iż ----- kandydatów z list (-----) otrzymało największą i równą liczbę głosów:

----- radną została kandydatka z listy nr -----, ponieważ otrzymała największą liczbę głosów w większej liczbie obwodów głosowania

----- ----- przez -----, Lista nr -----	*	*	*	*	*
--	---	---	---	---	---

-----, w wyniku losowania -----z listy nr ----- w związku z tym, że także liczba obwodów, w której kandydaci uzyskali największą liczbę głosów była równa:

----- ----- przez -----, Lista nr -----	*	*	*	*	*
--	---	---	---	---	---

C.⁴ W związku z tym, iż w okręgu wyborczym została zarejestrowana tylko jedna lista kandydatów, następujący kandydat uzyskał mandat radnego bez przeprowadzenia głosowania:

----- ----- przez -----, Lista nr -----
--

D.⁴ W związku z tym, iż w okręgu wyborczym nie została zarejestrowana żadna lista, wyborów nie przeprowadzono i w okręgu nr 1 mandat pozostał nieobsadzony.

Okręg wyborczy nr 14 obejmujący 1 mandat.

Wybory odbyły się

Głosowanie odbyło się

1. Głosów ważnych oddano

346

2. Na poszczególne listy kandydatów i kandydata z tych list oddano następującą liczbę głosów ważnych:

1	ŁUKOMSKA Mariola zgłoszona przez Komitet Wyborczy Wyborców Zygmunta Siarkiewicza - Samorząd Razem Lista nr 14	*	*	1	2	7
2	ROMANIUK Romuald Tadeusz zgłoszony przez Komitet Wyborczy Wyborców Wspólnie dla Gminy Barlinek, Lista nr 15	*	*	2	1	9

Najwięcej ważnie oddanych głosów otrzymała i została wybrana radną:

ROMANIUK Romuald Tadeusz zgłoszona Komitet Wyborczy Wyborców Wspólnie dla Gminy Barlinek, Lista nr 15	*	*	2	1	9
--	---	---	---	---	---

B.³ W związku z tym ,iż ----- kandydatów z list (-----) otrzymało największą i równą liczbę głosów:

----- radną została kandydatka z listy nr -----, ponieważ otrzymała największą liczbę głosów w większej liczbie obwodów głosowania

----- ----- przez -----, Lista nr -----	*	*	*	*	*
--	---	---	---	---	---

-----, w wyniku losowania -----z listy nr ----- w związku z tym, że także liczba obwodów, w której kandydaci uzyskali największą liczbę głosów była równa:

α - fr z

C.⁴ W związku z tym, iż w okręgu wyborczym została zarejestrowana tylko jedna lista kandydatów, następujący kandydat uzyskał mandat radnego bez przeprowadzenia głosowania:

przez _____, Lista nr _____

D.⁴ W związku z tym, iż w okręgu wyborczym nie została zarejestrowana żadna lista, wyborów nie przeprowadzono i w okręgu nr 1 mandat pozostał nieobsadzony.

L. Ser Z [Signature] [Signature] [Signature]

IV.** Adnotacja o wniesieniu przez osoby pełniące funkcję mężów zaufania uwag z wymienieniem konkretnych zarzutów***); jeżeli nie ma, wpisać „brak zarzutów” lub „brak osób pełniących funkcję mężów zaufania”:

brak zarzutów

V.** Adnotacje o wniesieniu przez członków Komisji uwag z wymienieniem konkretnych zarzutów***); jeżeli nie ma, wpisać „brak zarzutów”:

brak zarzutów

VI.** Inne uwagi; jeżeli nie ma, wpisać „brak uwag

brak uwag

Przy sporządzeniu protokołu obecni byli:

1 Zarębska Henryka Zofia – ZASTĘPCA

(podpis)

2 Kosiński Zbigniew – CZŁONEK

(podpis)

3 Lewczuk Paweł – PRZEWODNICZĄCY

(podpis)

4 Fedyniuk Agnieszka Wioletta – CZŁONEK

(podpis)

5 Jadowska-Pfeifer Agnieszka – CZŁONEK

(podpis)

6 Szyld Tadeusz Kazimierz – CZŁONEK

(podpis)

7 Antkowiak Kazimierz Marek – CZŁONEK

(podpis)



Załączniki:

Zestawienia wyników głosowania z 15 okręgów wyborczych.

Protokółobśadzenia mandatów bez głosowania z 0 okręgów wyborczych .

* niepotrzebne skreślić lub pominąć
** Jeżeli treść dotycząca danego punktu nie mieści się na formularzu, należy dołączyć ją do protokołu, zaznaczając to w odpowiednim punkcie protokołu.

*** W razie zgłoszenia uwag przez osoby pełniące funkcję mężów zaufania lub członków Komisji, stanowisko Komisji do zarzutów należy dołączyć do protokołu.

1 Wypełnia się w razie nieprzeprowadzenia wyborów w którymkolwiek z okręgów wyborczych.

2 Wypełnia się w sytuacji, o której mowa w art. 380 Kodeksu wyborczego.

3 Wypełnia się tylko w sytuacjach, o których mowa w art. 443 § 2 Kodeksu wyborczego.

4 Wypełnia się tylko w sytuacjach, o których mowa w art. 434 § 2 Kodeksu wyborczego.

d' *Dr Z. Anna Amfary* *Rosul*

WYBORY DO RADY MIEJSKIEJ W BARLINKU

Okręg wyborczy nr:	*	1	Liczba mandatów:	1
--------------------	---	---	------------------	---

ZESTAWIENIE WYNIKÓW GŁOSOWANIA W OKRĘGU WYBORCZYM

Zestawienie wyników głosowania w okręgu wyborczym nr 1, utworzonym dla wyboru Rady Miejskiej w Barlinku sporządzone dnia 18 listopada 2014 przez Gminną Komisję Wyborczą w Barlinku.

Komisja stwierdza, że otrzymała protokół głosowania od 1 obwodowej komisji wyborczej, właściwych do przeprowadzenia głosowania w okręgu i na podstawie tego protokołu (tych protokołów) ustaliła następujące wyniki głosowania w okręgu:

1	Liczba wyborców uprawnionych do głosowania (<i>umieszczonych w spisie, z uwzględnieniem dodatkowych formularzy</i>) w chwili zakończenia głosowania	*	1	2	4	1
1a	w tym umieszczonych w części A spisu wyborców (<i>obywatele polscy</i>)	*	1	2	4	1
1b	w tym umieszczonych w części B spisu wyborców (<i>obywatele UE niebędący obywatelami polskimi</i>)	*	*	*	*	0

Uwaga! Suma liczb z pkt. 1a i 1b musi być równa liczbie z pkt. 1

2	Liczba wyborców, którym wydano karty do głosowania (<i>liczba podpisów w spisie oraz adnotacje „odmowa podpisu”</i>)	*	*	5	2	7
2a	w tym w części A spisu wyborców (<i>obywatele polscy</i>)	*	*	5	2	7
2b	w tym w części B spisu wyborców (<i>obywatele UE niebędący obywatelami polskimi</i>)	*	*	*	*	0


Uwaga! Suma liczb z pkt. 2a i 2b musi być równa liczbie z pkt. 2.

3	Liczba wyborców głosujących przez pełnomocnika (<i>liczba kart do głosowania wydanych na podstawie otrzymanych przez komisję aktów pełnomocnictwa</i>)	*	*	*	*	3
4	Liczba wyborców, którym wysłano pakiety wyborcze	*	*	*	*	0
5	Liczba otrzymanych kopert zwrotnych	*	*	*	*	0
5a	Liczba kopert zwrotnych, w których nie było oświadczenia o osobistym i tajnym oddaniu głosu	*	*	*	*	0
5b	Liczba kopert zwrotnych, w których oświadczenie nie było podpisane przez wyborcę	*	*	*	*	0
5c	Liczba kopert zwrotnych, w których nie było koperty na kartę do głosowania	*	*	*	*	0
5d	Liczba kopert zwrotnych, w których znajdowała się niezaklejona koperta na kartę do głosowania	*	*	*	*	0
5e	Liczba kopert na kartę do głosowania wrzuconych do urny	*	*	*	*	0

Uwaga! Liczba z pkt. 5 nie może być większa od liczby z pkt. 4.

6	Liczba kart wyjętych z urny	*	*	5	2	7
6a	w tym liczba kart wyjętych z kopert na karty do głosowania	*	*	*	*	0

Uwaga! Liczba z pkt. 6 pomniejszona o liczbę z pkt. 6a powinna być równa liczbie z pkt. 2. Liczba z pkt 6a nie może być większa od liczby z pkt 5e.



 d- h of {codebar} [signature] [signature] [signature]

7	Liczba kart nieważnych (<i>innych niż urzędowo ustalone lub nieopatrzonych pieczęcią obwodowej komisji wyborczej</i>)	*	*	*	*	0
8	Liczba kart ważnych	*	*	5	2	7
9	Liczba głosów nieważnych (<i>z kart ważnych</i>)	*	*	*	4	1
10	Liczba głosów ważnych oddanych łącznie na wszystkie listy kandydatów (<i>z kart ważnych</i>)	*	*	4	8	6

Uwaga! Suma liczb z pkt. 9 i 10 **musi** być równa liczbie z pkt. 8.

11. Na poszczególne listy kandydatów i umieszczonego na nich kandydata oddano następujące liczby głosów ważnych:

1	BERLIŃSKA Katarzyna Justyna zgłoszona przez Komitet Wyborczy Prawo i Sprawiedliwość, Lista nr 3	*	*	*	3	3
2	STANISŁAWSKI Piotr zgłoszony przez Komitet Wyborczy Wyborców Zygmunta Siarkiewicza - Samorząd Razem, Lista nr 14	*	*	1	0	5
3	ZIELIŃSKI Dariusz zgłoszony przez Komitet Wyborczy Wyborców Wspólnie dla Gminy Barlinek, Lista nr 15	*	*	2	0	3
4	SZCZEPANIAK Rafał Jan zgłoszony przez Komitet Wyborczy Wyborców Barlinek Moje Miasto, Lista nr 19	*	*	1	4	5

Przy sporządzeniu protokołu obecni byli:

- 1 Zarębska Henryka Zofia – ZASTĘPCA
- 2 Kosiński Zbigniew – CZŁONEK
- 3 Lewczuk Paweł – PRZEWODNICZĄCY
- 4 Fedyniuk Agnieszka Wioletta – CZŁONEK
- 5 Jadowska-Pfeifer Agnieszka – CZŁONEK
- 6 Szyld Tadeusz Kazimierz – CZŁONEK
- 7 Antkowiak Kazimierz Marek – CZŁONEK

.....
(podpis)

.....
(podpis)

.....
(podpis)

.....
(podpis)

.....
(podpis)

.....
(podpis)

.....
(podpis)

WYBORY DO RADY MIEJSKIEJ W BARLINKU

Okręg wyborczy nr:	*	2	Liczba mandatów:	1
--------------------	---	---	------------------	---

ZESTAWIENIE WYNIKÓW GŁOSOWANIA W OKRĘGU WYBORCZYM

Zestawienie wyników głosowania w okręgu wyborczym nr 2, utworzonym dla wyboru Rady Miejskiej w Barlinku sporządzone dnia 18 listopada 2014 przez Gminną Komisję Wyborczą w Barlinku.

Komisja stwierdza, że otrzymała protokół głosowania od 1 obwodowej komisji wyborczej, właściwych do przeprowadzenia głosowania w okręgu i na podstawie tego protokołu (tych protokołów) ustaliła następujące wyniki głosowania w okręgu:

1	Liczba wyborców uprawnionych do głosowania (<i>umieszczonych w spisie, z uwzględnieniem dodatkowych formularzy</i>) w chwili zakończenia głosowania	*	1	0	5	6
1a	w tym umieszczonych w części A spisu wyborców (<i>obywatele polscy</i>)	*	1	0	5	6
1b	w tym umieszczonych w części B spisu wyborców (<i>obywatele UE niebędący obywatelami polskimi</i>)	*	*	*	*	0

Uwaga! Suma liczb z pkt. 1a i 1b musi być równa liczbie z pkt. 1

2	Liczba wyborców, którym wydano karty do głosowania (<i>liczba podpisów w spisie oraz adnotacje „odmowa podpisu”</i>)	*	*	4	4	5
2a	w tym w części A spisu wyborców (<i>obywatele polscy</i>)	*	*	4	4	5
2b	w tym w części B spisu wyborców (<i>obywatele UE niebędący obywatelami polskimi</i>)	*	*	*	*	0

Uwaga! Suma liczb z pkt. 2a i 2b musi być równa liczbie z pkt. 2.

3	Liczba wyborców głosujących przez pełnomocnika (<i>liczba kart do głosowania wydanych na podstawie otrzymanych przez komisję aktów pełnomocnictwa</i>)	*	*	*	*	0
4	Liczba wyborców, którym wysłano pakiety wyborcze	*	*	*	*	0
5	Liczba otrzymanych kopert zwrotnych	*	*	*	*	0
5a	Liczba kopert zwrotnych, w których nie było oświadczenia o osobistym i tajnym oddaniu głosu	*	*	*	*	0
5b	Liczba kopert zwrotnych, w których oświadczenie nie było podpisane przez wyborcę	*	*	*	*	0
5c	Liczba kopert zwrotnych, w których nie było koperty na kartę do głosowania	*	*	*	*	0
5d	Liczba kopert zwrotnych, w których znajdowała się niezaklejona koperta na kartę do głosowania	*	*	*	*	0
5e	Liczba kopert na kartę do głosowania wrzuconych do urny	*	*	*	*	0

Uwaga! Liczba z pkt. 5 nie może być większa od liczby z pkt. 4.

6	Liczba kart wyjętych z urny	*	*	4	4	5
6a	w tym liczba kart wyjętych z kopert na karty do głosowania	*	*	*	*	0

Uwaga! Liczba z pkt. 6 pomniejszona o liczbę z pkt. 6a powinna być równa liczbie z pkt. 2. Liczba z pkt 6a nie może być większa od liczby z pkt 5e.

7	Liczba kart nieważnych (<i>innych niż urzędowo ustalone lub nieopatrzonych pieczęcią obwodowej komisji wyborczej</i>)	*	*	*	*	0
8	Liczba kart ważnych	*	*	4	4	5

d-

fr zf

\$(codebar)

[Signature]

[Signature]

[Signature]

9	Liczba głosów nieważnych (z kart ważnych)	*	*	*	2	6
10	Liczba głosów ważnych oddanych łącznie na wszystkie listy kandydatów (z kart ważnych)	*	*	4	1	9


Uwaga! Suma liczb z pkt. 9 i 10 **musi** być równa liczbie z pkt. 8.

11. Na poszczególne listy kandydatów i umieszczonego na nich kandydata oddano następujące liczby głosów ważnych:


1	PRZYBOROWSKI Mirosław zgłoszony przez Komitet Wyborczy Prawo i Sprawiedliwość, Lista nr 3	*	*	1	2	5
2	KOWALEWSKA Alicja Magdalena zgłoszona przez Komitet Wyborczy Wyborców Zygmunta Siarkiewicza - Samorząd Razem Lista nr 14	*	*	1	6	5
3	STRZELECKI Krzysztof Jacek zgłoszony przez Komitet Wyborczy Wyborców Wspólnie dla Gminy Barlinek, Lista nr 15	*	*	*	4	8
4	KANNENBERG Marek Roman zgłoszony przez Komitet Wyborczy Wyborców Doktora Jana Pałgana, Lista nr 16	*	*	*	6	3
5	PRUSKO Jakub Jan zgłoszony przez Komitet Wyborczy Wyborców Wolności i Normalności, Lista nr 17	*	*	*	1	8

Przy sporządzeniu protokołu obecni byli:


1 Zarębska Henryka Zofia – ZASTĘPCA


.....
(podpis)

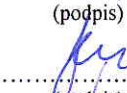
2 Kosiński Zbigniew – CZŁONEK


.....
(podpis)


3 Lewczuk Paweł – PRZEWODNICZĄCY


.....
(podpis)


4 Fedyniuk Agnieszka Wioletta – CZŁONEK


.....
(podpis)


5 Jadowska-Pfeifer Agnieszka – CZŁONEK


.....
(podpis)

6 Szyld Tadeusz Kazimierz – CZŁONEK


.....
(podpis)

7 Antkowiak Kazimierz Marek – CZŁONEK


.....
(podpis)

WYBORY DO RADY MIEJSKIEJ W BARLINKU

Okręg wyborczy nr:	*	3	Liczba mandatów:	1
--------------------	---	---	------------------	---

ZESTAWIENIE WYNIKÓW GŁOSOWANIA W OKRĘGU WYBORCZYM

Zestawienie wyników głosowania w okręgu wyborczym nr 3, utworzonym dla wyboru Rady Miejskiej w Barlinku sporządzone dnia 18 listopada 2014 przez Gminną Komisję Wyborczą w Barlinku.

Komisja stwierdza, że otrzymała protokół głosowania od 1 obwodowej komisji wyborczej, właściwych do przeprowadzenia głosowania w okręgu i na podstawie tego protokołu (tych protokołów) ustaliła następujące wyniki głosowania w okręgu:

1	Liczba wyborców uprawnionych do głosowania (<i>umieszczonych w spisie, z uwzględnieniem dodatkowych formularzy</i>) w chwili zakończenia głosowania	*	1	1	0	9
1a	w tym umieszczonych w części A spisu wyborców (<i>obywatele polscy</i>)	*	1	1	0	9
1b	w tym umieszczonych w części B spisu wyborców (<i>obywatele UE niebędący obywatelami polskimi</i>)	*	*	*	*	0

Uwaga! Suma liczb z pkt. 1a i 1b musi być równa liczbie z pkt. 1

2	Liczba wyborców, którym wydano karty do głosowania (<i>liczba podpisów w spisie oraz adnotacje „odmowa podpisu”</i>)	*	*	5	0	6
2a	w tym w części A spisu wyborców (<i>obywatele polscy</i>)	*	*	5	0	6
2b	w tym w części B spisu wyborców (<i>obywatele UE niebędący obywatelami polskimi</i>)	*	*	*	*	0

Uwaga! Suma liczb z pkt. 2a i 2b musi być równa liczbie z pkt. 2.

3	Liczba wyborców głosujących przez pełnomocnika (<i>liczba kart do głosowania wydanych na podstawie otrzymanych przez komisję aktów pełnomocnictwa</i>)	*	*	*	*	0
4	Liczba wyborców, którym wysłano pakiety wyborcze	*	*	*	*	0
5	Liczba otrzymanych kopert zwrotnych	*	*	*	*	0
5a	Liczba kopert zwrotnych, w których nie było oświadczenia o osobistym i tajnym oddaniu głosu	*	*	*	*	0
5b	Liczba kopert zwrotnych, w których oświadczenie nie było podpisane przez wyborcę	*	*	*	*	0
5c	Liczba kopert zwrotnych, w których nie było koperty na kartę do głosowania	*	*	*	*	0
5d	Liczba kopert zwrotnych, w których znajdowała się niezaklejona koperta na kartę do głosowania	*	*	*	*	0
5e	Liczba kopert na kartę do głosowania wrzuconych do urny	*	*	*	*	0

Uwaga! Liczba z pkt. 5 nie może być większa od liczby z pkt. 4.

6	Liczba kart wyjętych z urny	*	*	5	0	6
6a	w tym liczba kart wyjętych z kopert na karty do głosowania	*	*	*	*	0

Uwaga! Liczba z pkt. 6 pomniejszona o liczbę z pkt. 6a powinna być równa liczbie z pkt. 2. Liczba z pkt 6a nie może być większa od liczby z pkt 5e.

7	Liczba kart nieważnych (<i>innych niż urzędowo ustalone lub nieopatrzonych pieczęcią obwodowej komisji wyborczej</i>)	*	*	*	*	0
8	Liczba kart ważnych	*	*	5	0	6

\$codebar

1a	w tym umieszczonych w części A spisu wyborców (<i>obywatele polscy</i>)	*	1	1	5	3
1b	w tym umieszczonych w części B spisu wyborców (<i>obywatele UE niebędący obywatelami polskimi</i>)	*	*	*	*	0

Uwaga! Suma liczb z pkt. 1a i 1b musi być równa liczbie z pkt. 1

2	Liczba wyborców, którym wydano karty do głosowania (<i>liczba podpisów w spisie oraz adnotacje „odmowa podpisu”</i>)	*	*	5	2	9
2a	w tym w części A spisu wyborców (<i>obywatele polscy</i>)	*	*	5	2	9
2b	w tym w części B spisu wyborców (<i>obywatele UE niebędący obywatelami polskimi</i>)	*	*	*	*	0

Uwaga! Suma liczb z pkt. 2a i 2b musi być równa liczbie z pkt. 2.

3	Liczba wyborców głosujących przez pełnomocnika (<i>liczba kart do głosowania wydanych na podstawie otrzymanych przez komisję aktów pełnomocnictwa</i>)	*	*	*	*	3
4	Liczba wyborców, którym wysłano pakiety wyborcze	*	*	*	*	0
5	Liczba otrzymanych kopert zwrotnych	*	*	*	*	0
5a	Liczba kopert zwrotnych, w których nie było oświadczenia o osobistym i tajnym oddaniu głosu	*	*	*	*	0
5b	Liczba kopert zwrotnych, w których oświadczenie nie było podpisane przez wyborcę	*	*	*	*	0
5c	Liczba kopert zwrotnych, w których nie było koperty na kartę do głosowania	*	*	*	*	0
5d	Liczba kopert zwrotnych, w których znajdowała się niezaklejona koperta na kartę do głosowania	*	*	*	*	0
5e	Liczba kopert na kartę do głosowania wrzuconych do urny	*	*	*	*	0

Uwaga! Liczba z pkt. 5 nie może być większa od liczby z pkt. 4.

6	Liczba kart wyjętych z urny	*	*	5	2	9
6a	w tym liczba kart wyjętych z kopert na karty do głosowania	*	*	*	*	0

Uwaga! Liczba z pkt. 6 pomniejszona o liczbę z pkt. 6a powinna być równa liczbie z pkt. 2. Liczba z pkt 6a nie może być większa od liczby z pkt 5e.

7	Liczba kart nieważnych (<i>innych niż urzędowo ustalone lub nieopatrzonych pieczęcią obwodowej komisji wyborczej</i>)	*	*	*	*	0
8	Liczba kart ważnych	*	*	5	2	9
9	Liczba głosów nieważnych (<i>z kart ważnych</i>)	*	*	*	3	9
10	Liczba głosów ważnych oddanych łącznie na wszystkie listy kandydatów (<i>z kart ważnych</i>)	*	*	4	9	0

Uwaga! Suma liczb z pkt. 9 i 10 musi być równa liczbie z pkt. 8.

11. Na poszczególne listy kandydatów i umieszczonego na nich kandydata oddano następujące liczby głosów ważnych:

1	KASPRZAK Halina Władysława zgłoszona przez Komitet Wyborczy Prawo i Sprawiedliwość, Lista nr 3	*	*	*	9	5
---	---	---	---	---	---	---

[Handwritten signatures and marks]

\${codebar}

2b	w tym w części B spisu wyborców (<i>obywatele UE niebędący obywatelami polskimi</i>)	*	*	*	*	0
----	--	---	---	---	---	---

Uwaga! Suma liczb z pkt. 2a i 2b **musi** być równa liczbie z pkt. 2.

3	Liczba wyborców głosujących przez pełnomocnika (<i>liczba kart do głosowania wydanych na podstawie otrzymanych przez komisję aktów pełnomocnictwa</i>)	*	*	*	*	2
4	Liczba wyborców, którym wysłano pakiety wyborcze	*	*	*	*	0
5	Liczba otrzymanych kopert zwrotnych	*	*	*	*	0
5a	Liczba kopert zwrotnych, w których nie było oświadczenia o osobistym i tajnym oddaniu głosu	*	*	*	*	0
5b	Liczba kopert zwrotnych, w których oświadczenie nie było podpisane przez wyborcę	*	*	*	*	0
5c	Liczba kopert zwrotnych, w których nie było koperty na kartę do głosowania	*	*	*	*	0
5d	Liczba kopert zwrotnych, w których znajdowała się niezaklejona koperta na kartę do głosowania	*	*	*	*	0
5e	Liczba kopert na kartę do głosowania wrzuconych do urny	*	*	*	*	0

Uwaga! Liczba z pkt. 5 nie może być większa od liczby z pkt. 4.

6	Liczba kart wyjętych z urny	*	*	4	4	5
6a	w tym liczba kart wyjętych z kopert na karty do głosowania	*	*	*	*	0

Uwaga! Liczba z pkt. 6 pomniejszona o liczbę z pkt. 6a powinna być równa liczbie z pkt. 2. Liczba z pkt 6a nie może być większa od liczby z pkt 5e.

7	Liczba kart nieważnych (<i>innych niż urzędowo ustalone lub nieopatrzonych pieczęcią obwodowej komisji wyborczej</i>)	*	*	*	*	0
8	Liczba kart ważnych	*	*	4	4	5
9	Liczba głosów nieważnych (<i>z kart ważnych</i>)	*	*	*	2	2
10	Liczba głosów ważnych oddanych łącznie na wszystkie listy kandydatów (<i>z kart ważnych</i>)	*	*	4	2	3

Uwaga! Suma liczb z pkt. 9 i 10 **musi** być równa liczbie z pkt. 8.

11. Na poszczególne listy kandydatów i umieszczonego na nich kandydata oddano następujące liczby głosów ważnych:


1	GRAJEWSKA Kamila Agnieszka zgłoszona przez Komitet Wyborczy Prawo i Sprawiedliwość, Lista nr 3	*	*	*	5	7
2	ŁUCZAK Sylwester zgłoszony przez Komitet Wyborczy Wyborców Zygmunta Siarkiewicza - Samorząd Razem, Lista nr 14	*	*	1	0	1
3	MICHALAK Cezary zgłoszony przez Komitet Wyborczy Wyborców Wspólnie dla Gminy Barlinek, Lista nr 15	*	*	2	6	5


Przy sporządzeniu protokołu obecni byli:

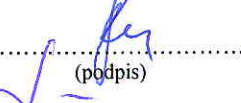
1 Zarebska Henryka Zofia – ZASTĘPCA

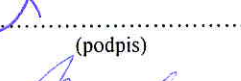
.....
(podpis)

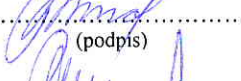
- 2 Kosiński Zbigniew – CZŁONEK
- 3 Lewczuk Paweł – PRZEWODNICZĄCY
- 4 Fedyniuk Agnieszka Wioletta – CZŁONEK
- 5 Jadowska-Pfeifer Agnieszka – CZŁONEK
- 6 Szyld Tadeusz Kazimierz – CZŁONEK
- 7 Antkowiak Kazimierz Marek – CZŁONEK




 (podpis)


 (podpis)


 (podpis)


 (podpis)


 (podpis)


 (podpis)

WYBORY DO RADY MIEJSKIEJ W BARLINKU					
Okręg wyborczy nr:	*	6	Liczba mandatów:	1	

ZESTAWIENIE WYNIKÓW GŁOSOWANIA W OKRĘGU WYBORCZYM

Zestawienie wyników głosowania w okręgu wyborczym nr 6, utworzonym dla wyboru Rady Miejskiej w Barlinku sporządzone dnia 18 listopada 2014 przez Gminną Komisję Wyborczą w Barlinku.

Komisja stwierdza, że otrzymała protokół głosowania od 1 obwodowej komisji wyborczej, właściwych do przeprowadzenia głosowania w okręgu i na podstawie tego protokołu (tych protokołów) ustaliła następujące wyniki głosowania w okręgu:

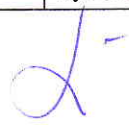




1	Liczba wyborców uprawnionych do głosowania (<i>umieszczonych w spisie, z uwzględnieniem dodatkowych formularzy</i>) w chwili zakończenia głosowania	*	*	8	4	3
1a	w tym umieszczonych w części A spisu wyborców (<i>obywatele polscy</i>)	*	*	8	4	3
1b	w tym umieszczonych w części B spisu wyborców (<i>obywatele UE niebędący obywatelami polskimi</i>)	*	*	*	*	0

Uwaga! Suma liczb z pkt. 1a i 1b **musi być** równa liczbie z pkt. 1

2	Liczba wyborców, którym wydano karty do głosowania (<i>liczba podpisów w spisie oraz adnotacje „odmowa podpisu”</i>)	*	*	3	5	5
2a	w tym w części A spisu wyborców (<i>obywatele polscy</i>)	*	*	3	5	5
2b	w tym w części B spisu wyborców (<i>obywatele UE niebędący obywatelami polskimi</i>)	*	*	*	*	0

Uwaga! Suma liczb z pkt. 2a i 2b **musi być** równa liczbie z pkt. 2.

3	Liczba wyborców głosujących przez pełnomocnika (<i>liczba kart do głosowania wydanych na podstawie otrzymanych przez komisję aktów pełnomocnictwa</i>)	*	*	*	*	0
4	Liczba wyborców, którym wysłano pakiety wyborcze	*	*	*	*	0
5	Liczba otrzymanych kopert zwrotnych	*	*	*	*	0
5a	Liczba kopert zwrotnych, w których nie było oświadczenia o osobistym i tajnym oddaniu głosu	*	*	*	*	0
5b	Liczba kopert zwrotnych, w których oświadczenie nie było podpisane przez wyborcę	*	*	*	*	0

5c	Liczba kopert zwrotnych, w których nie było koperty na kartę do głosowania	*	*	*	*	0
5d	Liczba kopert zwrotnych, w których znajdowała się niezaklejona koperta na kartę do głosowania	*	*	*	*	0
5e	Liczba kopert na kartę do głosowania wrzuconych do urny	*	*	*	*	0

Uwaga! Liczba z pkt. 5 nie może być większa od liczby z pkt. 4.

6	Liczba kart wyjętych z urny	*	*	3	5	4
6a	w tym liczba kart wyjętych z kopert na karty do głosowania	*	*	*	*	0

Uwaga! Liczba z pkt. 6 pomniejszona o liczbę z pkt. 6a powinna być równa liczbie z pkt. 2. Liczba z pkt 6a nie może być większa od liczby z pkt 5e.

7	Liczba kart nieważnych (<i>innych niż urzędowo ustalone lub nieopatrzonych pieczęcią obwodowej komisji wyborczej</i>)	*	*	*	*	0
8	Liczba kart ważnych	*	*	3	5	4
9	Liczba głosów nieważnych (<i>z kart ważnych</i>)	*	*	*	2	2
10	Liczba głosów ważnych oddanych łącznie na wszystkie listy kandydatów (<i>z kart ważnych</i>)	*	*	3	3	2

Uwaga! Suma liczb z pkt. 9 i 10 **musi** być równa liczbie z pkt. 8.

11. Na poszczególne listy kandydatów i umieszczonego na nich kandydata oddano następujące liczby głosów ważnych:

1	OLIK Michalina zgłoszona przez Komitet Wyborczy Prawo i Sprawiedliwość, Lista nr 3	*	*	*	5	3
2	SIKORSKI Krzysztof zgłoszony przez Komitet Wyborczy Wyborców Zygmunta Siarkiewicza - Samorząd Razem, Lista nr 14	*	*	1	3	4
3	FERBES Janusz zgłoszony przez Komitet Wyborczy Wyborców Wspólnie dla Gminy Barlinek, Lista nr 15	*	*	*	6	8
4	HES Paulina Helena zgłoszona przez Komitet Wyborczy Wyborców Doktora Jana Pałgana, Lista nr 16	*	*	*	7	7

Przy sporządzeniu protokołu obecni byli:

1 Zarębska Henryka Zofia – ZASTĘPCA

.....
(podpis)

2 Kosiński Zbigniew – CZŁONEK

.....
(podpis)

3 Lewczuk Paweł – PRZEWODNICZĄCY

.....
(podpis)

4 Fedyniuk Agnieszka Wioletta – CZŁONEK


.....
(podpis)

5 Jadowska-Pfeifer Agnieszka – CZŁONEK

.....
(podpis)

6 Szyld Tadeusz Kazimierz – CZŁONEK

.....
(podpis)



(podpis)

WYBORY DO RADY MIEJSKIEJ W BARLINKU

Okręg wyborczy nr:	*	7	Liczba mandatów:	1
--------------------	---	---	------------------	---

ZESTAWIENIE WYNIKÓW GŁOSOWANIA W OKRĘGU WYBORCZYM

Zestawienie wyników głosowania w okręgu wyborczym nr 7, utworzonym dla wyboru Rady Miejskiej w Barlinku sporządzone dnia 18 listopada 2014 przez Gminną Komisję Wyborczą w Barlinku.

Komisja stwierdza, że otrzymała protokół głosowania od 1 obwodowej komisji wyborczej, właściwych do przeprowadzenia głosowania w okręgu i na podstawie tego protokołu (tych protokołów) ustaliła następujące wyniki głosowania w okręgu:

1	Liczba wyborców uprawnionych do głosowania (<i>umieszczonych w spisie, z uwzględnieniem dodatkowych formularzy</i>) w chwili zakończenia głosowania	*	1	1	8	1
1a	w tym umieszczonych w części A spisu wyborców (<i>obywatele polscy</i>)	*	1	1	8	1
1b	w tym umieszczonych w części B spisu wyborców (<i>obywatele UE niebędący obywatelami polskimi</i>)	*	*	*	*	0

Uwaga! Suma liczb z pkt. 1a i 1b musi być równa liczbie z pkt. 1


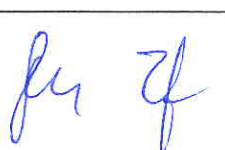
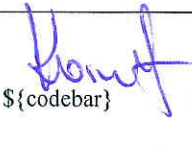



2	Liczba wyborców, którym wydano karty do głosowania (<i>liczba podpisów w spisie oraz adnotacje „odmowa podpisu”</i>)	*	*	5	1	6
2a	w tym w części A spisu wyborców (<i>obywatele polscy</i>)	*	*	5	1	6
2b	w tym w części B spisu wyborców (<i>obywatele UE niebędący obywatelami polskimi</i>)	*	*	*	*	0

Uwaga! Suma liczb z pkt. 2a i 2b musi być równa liczbie z pkt. 2.

3	Liczba wyborców głosujących przez pełnomocnika (<i>liczba kart do głosowania wydanych na podstawie otrzymanych przez komisję aktów pełnomocnictwa</i>)	*	*	*	*	0
4	Liczba wyborców, którym wysłano pakiety wyborcze	*	*	*	*	0
5	Liczba otrzymanych kopert zwrotnych	*	*	*	*	0
5a	Liczba kopert zwrotnych, w których nie było oświadczenia o osobistym i tajnym oddaniu głosu	*	*	*	*	0
5b	Liczba kopert zwrotnych, w których oświadczenie nie było podpisane przez wyborcę	*	*	*	*	0
5c	Liczba kopert zwrotnych, w których nie było koperty na kartę do głosowania	*	*	*	*	0
5d	Liczba kopert zwrotnych, w których znajdowała się niezaklejona koperta na kartę do głosowania	*	*	*	*	0
5e	Liczba kopert na kartę do głosowania wrzuconych do urny	*	*	*	*	0

Uwaga! Liczba z pkt. 5 nie może być większa od liczby z pkt. 4.

6	Liczba kart wyjętych z urny	*	*	5	1	6
6a	w tym liczba kart wyjętych z kopert na karty do głosowania	*	*	*	*	0

Uwaga! Liczba z pkt. 6 pomniejszona o liczbę z pkt. 6a powinna być równa liczbie z pkt. 2. Liczba z pkt 6a nie może być większa od liczby z pkt 5e.

7	Liczba kart nieważnych (<i>innych niż urzędowo ustalone lub nieopatrzonych pieczęcią obwodowej komisji wyborczej</i>)	*	*	*	*	0
8	Liczba kart ważnych	*	*	5	1	6
9	Liczba głosów nieważnych (<i>z kart ważnych</i>)	*	*	*	1	9
10	Liczba głosów ważnych oddanych łącznie na wszystkie listy kandydatów (<i>z kart ważnych</i>)	*	*	4	9	7


Uwaga! Suma liczb z pkt. 9 i 10 **musi** być równa liczbie z pkt. 8.

11. Na poszczególne listy kandydatów i umieszczonego na nich kandydata oddano następujące liczby głosów ważnych:


1	GRZYWNA Andrzej zgłoszony przez Komitet Wyborczy Prawo i Sprawiedliwość, Lista nr 3	*	*	*	5	2
2	BOLON Marcin zgłoszony przez Komitet Wyborczy Wyborców Zygmunta Siarkiewicza - Samorząd <i>Razem, Lista nr 14</i>	*	*	1	0	6
3	ZIELIŃSKI Grzegorz zgłoszony przez Komitet Wyborczy Wyborców Wspólnie dla Gminy Barlinek, Lista nr 15	*	*	1	9	2
4	SZKWAREK Jacek zgłoszony przez Komitet Wyborczy Wyborców Doktora Jana Pałgana, Lista nr 16	*	*	1	1	4
5	MAŁODOBRY Krzysztof Wojciech zgłoszony przez Komitet Wyborczy Wyborców Krzysztofa Małodobrego, Lista nr 18	*	*	*	3	3

Przy sporządzeniu protokołu obecni byli:


1 Zarebska Henryka Zofia – ZASTĘPCA


.....
(podpis)

2 Kosiński Zbigniew – CZŁONEK


.....
(podpis)


3 Lewczuk Paweł – PRZEWODNICZĄCY


.....
(podpis)

4 Fedyniuk Agnieszka Wioletta – CZŁONEK


.....
(podpis)


5 Jadowska-Pfeifer Agnieszka – CZŁONEK


.....
(podpis)

6 Szyld Tadeusz Kazimierz – CZŁONEK






.....
(podpis)

7 Antkowiak Kazimierz Marek – CZŁONEK


.....
(podpis)

WYBORY DO RADY MIEJSKIEJ W BARLINKU

Okręg wyborczy nr:	*	8	Liczba mandatów:	1
--------------------	---	---	------------------	---

ZESTAWIENIE WYNIKÓW GŁOSOWANIA W OKRĘGU WYBORCZYM

Zestawienie wyników głosowania w okręgu wyborczym nr 8, utworzonym dla wyboru Rady Miejskiej w Barlinku sporządzone dnia 18 listopada 2014 przez Gminną Komisję Wyborczą w Barlinku.

Komisja stwierdza, że otrzymała protokół głosowania od 1 obwodowej komisji wyborczej, właściwych do przeprowadzenia głosowania w okręgu i na podstawie tego protokołu (tych protokołów) ustaliła następujące wyniki głosowania w okręgu:

1	Liczba wyborców uprawnionych do głosowania (<i>umieszczonych w spisie, z uwzględnieniem dodatkowych formularzy</i>) w chwili zakończenia głosowania	*	*	7	5	5
1a	w tym umieszczonych w części A spisu wyborców (<i>obywatele polscy</i>)	*	*	7	5	5
1b	w tym umieszczonych w części B spisu wyborców (<i>obywatele UE niebędący obywatelami polskimi</i>)	*	*	*	*	0

Uwaga! Suma liczb z pkt. 1a i 1b musi być równa liczbie z pkt. 1

2	Liczba wyborców, którym wydano karty do głosowania (<i>liczba podpisów w spisie oraz adnotacje „odmowa podpisu”</i>)	*	*	3	6	8
2a	w tym w części A spisu wyborców (<i>obywatele polscy</i>)	*	*	3	6	8
2b	w tym w części B spisu wyborców (<i>obywatele UE niebędący obywatelami polskimi</i>)	*	*	*	*	0

Uwaga! Suma liczb z pkt. 2a i 2b musi być równa liczbie z pkt. 2.


3	Liczba wyborców głosujących przez pełnomocnika (<i>liczba kart do głosowania wydanych na podstawie otrzymanych przez komisję aktów pełnomocnictwa</i>)	*	*	*	*	0
4	Liczba wyborców, którym wysłano pakiety wyborcze	*	*	*	*	0
5	Liczba otrzymanych kopert zwrotnych	*	*	*	*	0
5a	Liczba kopert zwrotnych, w których nie było oświadczenia o osobistym i tajnym oddaniu głosu	*	*	*	*	0
5b	Liczba kopert zwrotnych, w których oświadczenie nie było podpisane przez wyborcę	*	*	*	*	0
5c	Liczba kopert zwrotnych, w których nie było koperty na kartę do głosowania	*	*	*	*	0
5d	Liczba kopert zwrotnych, w których znajdowała się niezaklejona koperta na kartę do głosowania	*	*	*	*	0
5e	Liczba kopert na kartę do głosowania wrzuconych do urny	*	*	*	*	0

Uwaga! Liczba z pkt. 5 nie może być większa od liczby z pkt. 4.

6	Liczba kart wyjętych z urny	*	*	3	6	8
6a	w tym liczba kart wyjętych z kopert na karty do głosowania	*	*	*	*	0

Uwaga! Liczba z pkt. 6 pomniejszona o liczbę z pkt. 6a powinna być równa liczbie z pkt. 2. Liczba z pkt 6a nie może być większa od liczby z pkt 5e.

7	Liczba kart nieważnych (<i>innych niż urzędowo ustalone lub nieopatrzonych pieczęcią obwodowej komisji wyborczej</i>)	*	*	*	*	0
8	Liczba kart ważnych	*	*	3	6	8



9	Liczba głosów nieważnych (z kart ważnych)	*	*	*	1	9
10	Liczba głosów ważnych oddanych łącznie na wszystkie listy kandydatów (z kart ważnych)	*	*	3	4	9


Uwaga! Suma liczb z pkt. 9 i 10 musi być równa liczbie z pkt. 8.

11. Na poszczególne listy kandydatów i umieszczonego na nich kandydata oddano następujące liczby głosów ważnych:

1	KOZAKIEWICZ Andrzej zgłoszony przez Komitet Wyborczy Prawo i Sprawiedliwość, Lista nr 3	*	*	*	3	9
2	WRÓBLEWSKI Kamil Łukasz zgłoszony przez Komitet Wyborczy Wyborców Zygmunta Siarkiewicza - Samorząd Razem Lista nr 14	*	*	*	9	4
3	KURKIEWICZ Marek Jerzy zgłoszony przez Komitet Wyborczy Wyborców Wspólnie dla Gminy Barlinku, Lista nr 15	*	*	1	3	9
4	LUBELSKI Jakub Tytus zgłoszony przez Komitet Wyborczy Wyborców Doktora Jana Pałgana, Lista nr 16	*	*	*	7	7


Przy sporządzeniu protokołu obecni byli:

- 1 Zarębska Henryka Zofia – ZASTĘPCA
- 2 Kosiński Zbigniew – CZŁONEK
- 3 Lewczuk Paweł – PRZEWODNICZĄCY
- 4 Fedyniuk Agnieszka Wioletta – CZŁONEK
- 5 Jadowska-Pfeifer Agnieszka – CZŁONEK
- 6 Szyld Tadeusz Kazimierz – CZŁONEK
- 7 Antkowiak Kazimierz Marek – CZŁONEK



 (podpis)


 (podpis)


 (podpis)


 (podpis)


 (podpis)


 (podpis)


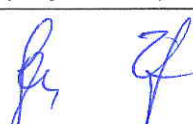





WYBORY DO RADY MIEJSKIEJ W BARLINKU					
Okręg wyborczy nr:	*	9	Liczba mandatów:	1	

ZESTAWIENIE WYNIKÓW GŁOSOWANIA W OKRĘGU WYBORCZYM

Zestawienie wyników głosowania w okręgu wyborczym nr 9, utworzonym dla wyboru Rady Miejskiej w Barlinku sporządzone dnia 18 listopada 2014 przez Gminną Komisję Wyborczą w Barlinku.

Komisja stwierdza, że otrzymała protokół głosowania od 1 obwodowej komisji wyborczej, właściwych do przeprowadzenia głosowania w okręgu i na podstawie tego protokołu (tych protokołów) ustaliła następujące wyniki głosowania w okręgu:

1	Liczba wyborców uprawnionych do głosowania (umieszczonych w spisie, z uwzględnieniem dodatkowych formularzy) w chwili zakończenia głosowania	*	1	0	8	1
---	--	---	---	---	---	---

1a	w tym umieszczonych w części A spisu wyborców (<i>obywatele polscy</i>)	*	1	0	8	1
1b	w tym umieszczonych w części B spisu wyborców (<i>obywatele UE niebędący obywatelami polskimi</i>)	*	*	*	*	0

Uwaga! Suma liczb z pkt. 1a i 1b musi być równa liczbie z pkt. 1

2	Liczba wyborców, którym wydano karty do głosowania (<i>liczba podpisów w spisie oraz adnotacje „odmowa podpisu”</i>)	*	*	4	7	3
2a	w tym w części A spisu wyborców (<i>obywatele polscy</i>)	*	*	4	7	3
2b	w tym w części B spisu wyborców (<i>obywatele UE niebędący obywatelami polskimi</i>)	*	*	*	*	0

Uwaga! Suma liczb z pkt. 2a i 2b musi być równa liczbie z pkt. 2.

3	Liczba wyborców głosujących przez pełnomocnika (<i>liczba kart do głosowania wydanych na podstawie otrzymanych przez komisję aktów pełnomocnictwa</i>)	*	*	*	*	0
4	Liczba wyborców, którym wysłano pakiety wyborcze	*	*	*	*	0
5	Liczba otrzymanych kopert zwrotnych	*	*	*	*	0
5a	Liczba kopert zwrotnych, w których nie było oświadczenia o osobistym i tajnym oddaniu głosu	*	*	*	*	0
5b	Liczba kopert zwrotnych, w których oświadczenie nie było podpisane przez wyborcę	*	*	*	*	0
5c	Liczba kopert zwrotnych, w których nie było koperty na kartę do głosowania	*	*	*	*	0
5d	Liczba kopert zwrotnych, w których znajdowała się niezaklejona koperta na kartę do głosowania	*	*	*	*	0
5e	Liczba kopert na kartę do głosowania wrzuconych do urny	*	*	*	*	0

Uwaga! Liczba z pkt. 5 nie może być większa od liczby z pkt. 4.

6	Liczba kart wyjętych z urny	*	*	4	7	3
6a	w tym liczba kart wyjętych z kopert na karty do głosowania	*	*	*	*	0

Uwaga! Liczba z pkt. 6 pomniejszona o liczbę z pkt. 6a powinna być równa liczbie z pkt. 2. Liczba z pkt 6a nie może być większa od liczby z pkt 5e.

7	Liczba kart nieważnych (<i>innych niż urzędowo ustalone lub nieopatrzonych pieczęcią obwodowej komisji wyborczej</i>)	*	*	*	*	0
8	Liczba kart ważnych	*	*	4	7	3
9	Liczba głosów nieważnych (<i>z kart ważnych</i>)	*	*	*	1	5
10	Liczba głosów ważnych oddanych łącznie na wszystkie listy kandydatów (<i>z kart ważnych</i>)	*	*	4	5	8

Uwaga! Suma liczb z pkt. 9 i 10 musi być równa liczbie z pkt. 8.

11. Na poszczególne listy kandydatów i umieszczonego na nich kandydata oddano następujące liczby głosów ważnych:

1	OLESZCZUK Teresa zgłoszona przez Komitet Wyborczy Prawo i Sprawiedliwość, Lista nr 3	*	*	*	2	8
---	---	---	---	---	---	---


[Handwritten signatures and marks]

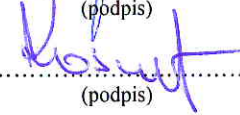
\${codebar}


2	SOŁTYSIŃSKI Krystian Krzysztof zgłoszony przez Komitet Wyborczy Wyborców Zygmunta Siarkiewicza - Samorząd Razem Lista nr 14	*	*	*	8	1
3	MACIEJEWSKI Mariusz Józef zgłoszony przez Komitet Wyborczy Wyborców Wspólnie dla Gminy Barlinku, Lista nr 15	*	*	2	9	5
4	NIKOLISZYN Kamila Lidia zgłoszona przez Komitet Wyborczy Wyborców Doktora Jana Pałgana, Lista nr 16	*	*	*	5	4


Przy sporządzeniu protokołu obecni byli:


- 1 Zarebska Henryka Zofia – ZASTĘPCA
- 2 Kosiński Zbigniew – CZŁONEK
- 3 Lewczuk Paweł – PRZEWODNICZĄCY
- 4 Fedyniuk Agnieszka Wioletta – CZŁONEK
- 5 Jadowska-Pfeifer Agnieszka – CZŁONEK
- 6 Szyld Tadeusz Kazimierz – CZŁONEK
- 7 Antkowiak Kazimierz Marek – CZŁONEK




 (podpis)


 (podpis)


 (podpis)


 (podpis)


 (podpis)


 (podpis)

WYBORY DO RADY MIEJSKIEJ W BARLINKU

Okręg wyborczy nr:	1	0	Liczba mandatów:	1
--------------------	---	---	------------------	---

ZESTAWIENIE WYNIKÓW GŁOSOWANIA W OKRĘGU WYBORCZYM






Zestawienie wyników głosowania w okręgu wyborczym nr 10, utworzonym dla wyboru Rady Miejskiej w Barlinku sporządzone dnia 18 listopada 2014 przez Gminną Komisję Wyborczą w Barlinku.


Komisja stwierdza, że otrzymała protokół głosowania od 1 obwodowej komisji wyborczej, właściwych do przeprowadzenia głosowania w okręgu i na podstawie tego protokołu (tych protokołów) ustaliła następujące wyniki głosowania w okręgu:

1	Liczba wyborców uprawnionych do głosowania (<i>umieszczonych w spisie, z uwzględnieniem dodatkowych formularzy</i>) w chwili zakończenia głosowania	*	*	9	8	4
1a	w tym umieszczonych w części A spisu wyborców (<i>obywatele polscy</i>)	*	*	9	8	4
1b	w tym umieszczonych w części B spisu wyborców (<i>obywatele UE niebędący obywatelami polskimi</i>)	*	*	*	*	0

Uwaga! Suma liczb z pkt. 1a i 1b musi być równa liczbie z pkt. 1

2	Liczba wyborców, którym wydano karty do głosowania (<i>liczba podpisów w spisie oraz adnotacje „odmowa podpisu”</i>)	*	*	4	4	0
2a	w tym w części A spisu wyborców (<i>obywatele polscy</i>)	*	*	4	4	0



2b	w tym w części B spisu wyborców (<i>obywatele UE niebędący obywatelami polskimi</i>)	*	*	*	*	0
----	--	---	---	---	---	---

Uwaga! Suma liczb z pkt. 2a i 2b musi być równa liczbie z pkt. 2.

3	Liczba wyborców głosujących przez pełnomocnika (<i>liczba kart do głosowania wydanych na podstawie otrzymanych przez komisję aktów pełnomocnictwa</i>)	*	*	*	*	0
4	Liczba wyborców, którym wysłano pakiety wyborcze	*	*	*	*	0
5	Liczba otrzymanych kopert zwrotnych	*	*	*	*	0
5a	Liczba kopert zwrotnych, w których nie było oświadczenia o osobistym i tajnym oddaniu głosu	*	*	*	*	0
5b	Liczba kopert zwrotnych, w których oświadczenie nie było podpisane przez wyborcę	*	*	*	*	0
5c	Liczba kopert zwrotnych, w których nie było koperty na kartę do głosowania	*	*	*	*	0
5d	Liczba kopert zwrotnych, w których znajdowała się niezaklejona koperta na kartę do głosowania	*	*	*	*	0
5e	Liczba kopert na kartę do głosowania wrzuconych do urny	*	*	*	*	0

Uwaga! Liczba z pkt. 5 nie może być większa od liczby z pkt. 4.

6	Liczba kart wyjętych z urny	*	*	4	4	0
6a	w tym liczba kart wyjętych z kopert na karty do głosowania	*	*	*	*	0

Uwaga! Liczba z pkt. 6 pomniejszona o liczbę z pkt. 6a powinna być równa liczbie z pkt. 2. Liczba z pkt 6a nie może być większa od liczby z pkt 5e.

7	Liczba kart nieważnych (<i>innych niż urzędowo ustalone lub nieopatrzonych pieczęcią obwodowej komisji wyborczej</i>)	*	*	*	*	0
8	Liczba kart ważnych	*	*	4	4	0
9	Liczba głosów nieważnych (<i>z kart ważnych</i>)	*	*	*	2	1
10	Liczba głosów ważnych oddanych łącznie na wszystkie listy kandydatów (<i>z kart ważnych</i>)	*	*	4	1	9


Uwaga! Suma liczb z pkt. 9 i 10 musi być równa liczbie z pkt. 8.


11. Na poszczególne listy kandydatów i umieszczonego na nich kandydata oddano następujące liczby głosów ważnych:


1	DANOWSKI Waclaw zgłoszony przez Komitet Wyborczy Prawo i Sprawiedliwość, Lista nr 3	*	*	*	5	5
2	MITEK Maria Aurelia zgłoszony przez Komitet Wyborczy Wyborców Zygmunta Siarkiewicza - Samorząd Razem, Lista nr 14	*	*	1	3	4
3	BLEZIEN Zbigniew zgłoszony przez Komitet Wyborczy Wyborców Wspólnie dla Gminy Barlinek, Lista nr 15	*	*	1	2	6
4	KIEDA Mateusz zgłoszony przez Komitet Wyborczy Wyborców Doktora Jana Pałgana, Lista nr 16	*	*	1	0	4

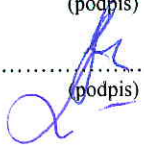
Przy sporządzeniu protokołu obecni byli:


- 1 Zarębska Henryka Zofia – ZASTĘPCA
- 2 Kosiński Zbigniew – CZŁONEK
- 3 Lewczuk Paweł – PRZEWODNICZĄCY
- 4 Fedyniuk Agnieszka Wioletta – CZŁONEK
- 5 Jadowska-Pfeifer Agnieszka – CZŁONEK
- 6 Szyld Tadeusz Kazimierz – CZŁONEK
- 7 Antkowiak Kazimierz Marek – CZŁONEK





 (podpis)


 (podpis)


 (podpis)


 (podpis)


 (podpis)


 (podpis)


 (podpis)

WYBORY DO RADY MIEJSKIEJ W BARLINKU				
Okręg wyborczy nr:	1	1	Liczba mandatów:	1

ZESTAWIENIE WYNIKÓW GŁOSOWANIA W OKRĘGU WYBORCZYM

Zestawienie wyników głosowania w okręgu wyborczym nr 11, utworzonym dla wyboru Rady Miejskiej w Barlinku sporządzone dnia 18 listopada 2014 przez Gminną Komisję Wyborczą w Barlinku.

Komisja stwierdza, że otrzymała protokół głosowania od 1 obwodowej komisji wyborczej, właściwych do przeprowadzenia głosowania w okręgu i na podstawie tego protokołu (tych protokołów) ustaliła następujące wyniki głosowania w okręgu:

1	Liczba wyborców uprawnionych do głosowania (<i>umieszczonych w spisie, z uwzględnieniem dodatkowych formularzy</i>) w chwili zakończenia głosowania	*	*	9	3	3
1a	w tym umieszczonych w części A spisu wyborców (<i>obywatele polscy</i>)	*	*	9	3	3
1b	w tym umieszczonych w części B spisu wyborców (<i>obywatele UE niebędący obywatelami polskimi</i>)	*	*	*	*	0

Uwaga! Suma liczb z pkt. 1a i 1b musi być równa liczbie z pkt. 1

2	Liczba wyborców, którym wydano karty do głosowania (<i>liczba podpisów w spisie oraz adnotacje „odmowa podpisu”</i>)	*	*	3	9	4
2a	w tym w części A spisu wyborców (<i>obywatele polscy</i>)	*	*	3	9	4
2b	w tym w części B spisu wyborców (<i>obywatele UE niebędący obywatelami polskimi</i>)	*	*	*	*	0

Uwaga! Suma liczb z pkt. 2a i 2b musi być równa liczbie z pkt. 2.

3	Liczba wyborców głosujących przez pełnomocnika (<i>liczba kart do głosowania wydanych na podstawie otrzymanych przez komisję aktów pełnomocnictwa</i>)	*	*	*	*	0
4	Liczba wyborców, którym wysłano pakiety wyborcze	*	*	*	*	0
5	Liczba otrzymanych kopert zwrotnych	*	*	*	*	0
5a	Liczba kopert zwrotnych, w których nie było oświadczenia o osobistym i tajnym oddaniu głosu	*	*	*	*	0



 \${codebar}
 




5b	Liczba kopert zwrotnych, w których oświadczenie nie było podpisane przez wyborcę	*	*	*	*	0
5c	Liczba kopert zwrotnych, w których nie było koperty na kartę do głosowania	*	*	*	*	0
5d	Liczba kopert zwrotnych, w których znajdowała się niezaklejona koperta na kartę do głosowania	*	*	*	*	0
5e	Liczba kopert na kartę do głosowania wrzuconych do urny	*	*	*	*	0

Uwaga! Liczba z pkt. 5 nie może być większa od liczby z pkt. 4.

6	Liczba kart wyjętych z urny	*	*	3	9	4
6a	w tym liczba kart wyjętych z kopert na karty do głosowania	*	*	*	*	0

Uwaga! Liczba z pkt. 6 pomniejszona o liczbę z pkt. 6a powinna być równa liczbie z pkt. 2. Liczba z pkt 6a nie może być większa od liczby z pkt 5e.

7	Liczba kart nieważnych (<i>innych niż urzędowo ustalone lub nieopatrzonych pieczęcią obwodowej komisji wyborczej</i>)	*	*	*	*	0
8	Liczba kart ważnych	*	*	3	9	4
9	Liczba głosów nieważnych (<i>z kart ważnych</i>)	*	*	*	1	7
10	Liczba głosów ważnych oddanych łącznie na wszystkie listy kandydatów (<i>z kart ważnych</i>)	*	*	3	7	7


Uwaga! Suma liczb z pkt. 9 i 10 musi być równa liczbie z pkt. 8.


11. Na poszczególne listy kandydatów i umieszczonego na nich kandydata oddano następujące liczby głosów ważnych:


1	HINC Stanisław Konrad zgłoszony przez Komitet Wyborczy Prawo i Sprawiedliwość, Lista nr 3	*	*	*	3	6
2	KASPERKIEWCZ Elżbieta zgłoszona przez Komitet Wyborczy Wyborców Zygmunta Siarkiewicza - Samorząd <i>Razem, Lista nr 14</i>	*	*	*	9	9
3	MITRĘGA Stanisław Józef zgłoszony przez Komitet Wyborczy Wyborców Wspólnie dla Gminy Barlinek, Lista nr 15	*	*	1	1	7
4	STRYCHALSKI Tomasz zgłoszony przez Komitet Wyborczy Wyborców Doktora Jana Pałgana, Lista nr 16	*	*	1	2	5


Przy sporządzeniu protokołu obecni byli:


- 1 Zarebska Henryka Zofia – ZASTĘPCA
- 2 Kosiński Zbigniew – CZŁONEK
- 3 Lewczuk Paweł – PRZEWODNICZĄCY
- 4 Fedyniuk Agnieszka Wioletta – CZŁONEK
- 5 Jadowska-Pfeifer Agnieszka – CZŁONEK



 (podpis)


 (podpis)


 (podpis)


 (podpis)


 (podpis)



6 Szylid Tadeusz Kazimierz – CZŁONEK

.....
(podpis)

7 Antkowiak Kazimierz Marek – CZŁONEK

.....
(podpis)

WYBORY DO RADY MIEJSKIEJ W BARLINKU

Okręg wyborczy nr:	1	2	Liczba mandatów:	1
--------------------	---	---	------------------	---

ZESTAWIENIE WYNIKÓW GŁOSOWANIA W OKRĘGU WYBORCZYM

Zestawienie wyników głosowania w okręgu wyborczym nr 12, utworzonym dla wyboru Rady Miejskiej w Barlinku sporządzone dnia 18 listopada 2014 przez Gminną Komisję Wyborczą w Barlinku.

Komisja stwierdza, że otrzymała protokół głosowania od 2 obwodowej komisji wyborczej, właściwych do przeprowadzenia głosowania w okręgu i na podstawie tego protokołu (tych protokołów) ustaliła następujące wyniki głosowania w okręgu:

1	Liczba wyborców uprawnionych do głosowania (<i>umieszczonych w spisie, z uwzględnieniem dodatkowych formularzy</i>) w chwili zakończenia głosowania	*	1	1	8	1
1a	w tym umieszczonych w części A spisu wyborców (<i>obywatele polscy</i>)	*	1	1	8	1
1b	w tym umieszczonych w części B spisu wyborców (<i>obywatele UE niebędący obywatelami polskimi</i>)	*	*	*	*	0

Uwaga! Suma liczb z pkt. 1a i 1b musi być równa liczbie z pkt. 1

2	Liczba wyborców, którym wydano karty do głosowania (<i>liczba podpisów w spisie oraz adnotacje „odmowa podpisu”</i>)	*	*	5	4	2
2a	w tym w części A spisu wyborców (<i>obywatele polscy</i>)	*	*	5	4	2
2b	w tym w części B spisu wyborców (<i>obywatele UE niebędący obywatelami polskimi</i>)	*	*	*	*	0

Uwaga! Suma liczb z pkt. 2a i 2b musi być równa liczbie z pkt. 2.

3	Liczba wyborców głosujących przez pełnomocnika (<i>liczba kart do głosowania wydanych na podstawie otrzymanych przez komisję aktów pełnomocnictwa</i>)	*	*	*	*	0
4	Liczba wyborców, którym wysłano pakiety wyborcze	*	*	*	*	0
5	Liczba otrzymanych kopert zwrotnych	*	*	*	*	0
5a	Liczba kopert zwrotnych, w których nie było oświadczenia o osobistym i tajnym oddaniu głosu	*	*	*	*	0
5b	Liczba kopert zwrotnych, w których oświadczenie nie było podpisane przez wyborcę	*	*	*	*	0
5c	Liczba kopert zwrotnych, w których nie było koperty na kartę do głosowania	*	*	*	*	0
5d	Liczba kopert zwrotnych, w których znajdowała się niezaklejona koperta na kartę do głosowania	*	*	*	*	0
5e	Liczba kopert na kartę do głosowania wrzuconych do urny	*	*	*	*	0

Uwaga! Liczba z pkt. 5 nie może być większa od liczby z pkt. 4.

6	Liczba kart wyjętych z urny	*	*	5	4	2
---	-----------------------------	---	---	---	---	---

[Handwritten signatures and stamps at the bottom of the page]

6a	w tym liczba kart wyjętych z kopert na karty do głosowania	*	*	*	*	0
Uwaga! Liczba z pkt. 6 pomniejszona o liczbę z pkt. 6a powinna być równa liczbie z pkt. 2. Liczba z pkt 6a nie może być większa od liczby z pkt 5e.						
7	Liczba kart nieważnych (<i>innych niż urzędowo ustalone lub nieopatrzonych pieczęcią obwodowej komisji wyborczej</i>)	*	*	*	*	0
8	Liczba kart ważnych	*	*	5	4	2
9	Liczba głosów nieważnych (<i>z kart ważnych</i>)	*	*	*	1	8
10	Liczba głosów ważnych oddanych łącznie na wszystkie listy kandydatów (<i>z kart ważnych</i>)	*	*	5	2	4


Uwaga! Suma liczb z pkt. 9 i 10 **musi** być równa liczbie z pkt. 8.

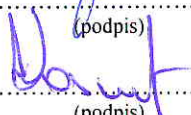
11. Na poszczególne listy kandydatów i umieszczonego na nich kandydata oddano następujące liczby głosów ważnych:


1	KOROLUK Józefa Stanisława zgłoszona przez Komitet Wyborczy Prawo i Sprawiedliwość, Lista nr 3	*	*	*	7	0
2	BARTOSIK Przemysław Józef zgłoszony przez Komitet Wyborczy Wyborców Zygmunta Siarkiewicza - Samorząd <i>Razem Lista nr 14</i>	*	*	1	5	8
3	TRAFALSKI Eugeniusz zgłoszony przez Komitet Wyborczy Wyborców Wspólnie dla Gminy Barlinek, Lista nr <i>15</i>	*	*	2	1	3
4	DYLIŃSKI Dawid Mateusz zgłoszony przez Komitet Wyborczy Wyborców Doktora Jana Pałgana, Lista nr 16	*	*	*	8	3

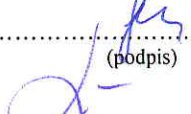
Przy sporządzeniu protokołu obecni byli:

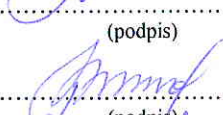
- 1 Zarebska Henryka Zofia – ZASTĘPCA
- 2 Kosiński Zbigniew – CZŁONEK
- 3 Lewczuk Paweł – PRZEWODNICZĄCY
- 4 Fedyniuk Agnieszka Wioletta – CZŁONEK
- 5 Jadowska-Pfeifer Agnieszka – CZŁONEK
- 6 Szyld Tadeusz Kazimierz – CZŁONEK
- 7 Antkowiak Kazimierz Marek – CZŁONEK




 (podpis)


 (podpis)


 (podpis)


 (podpis)


 (podpis)


 (podpis)

WYBORY DO RADY MIEJSKIEJ W BARLINKU				
Okręg wyborczy nr:	1	3	Liczba mandatów:	1

ZESTAWIENIE WYNIKÓW GŁOSOWANIA W OKRĘGU WYBORCZYM

Zestawienie wyników głosowania w okręgu wyborczym nr 13, utworzonym dla wyboru Rady Miejskiej w Barlinku sporządzone dnia 18 listopada 2014 przez Gminną Komisję Wyborczą w Barlinku.

Komisja stwierdza, że otrzymała protokół głosowania od 1 obwodowej komisji wyborczej, właściwych do przeprowadzenia głosowania w okręgu i na podstawie tego protokołu (tych protokołów) ustaliła następujące wyniki głosowania w okręgu:

1	Liczba wyborców uprawnionych do głosowania (<i>umieszczonych w spisie, z uwzględnieniem dodatkowych formularzy</i>) w chwili zakończenia głosowania	*	*	9	8	1
1a	w tym umieszczonych w części A spisu wyborców (<i>obywatele polscy</i>)	*	*	9	8	1
1b	w tym umieszczonych w części B spisu wyborców (<i>obywatele UE niebędący obywatelami polskimi</i>)	*	*	*	*	0

Uwaga! Suma liczb z pkt. 1a i 1b musi być równa liczbie z pkt. 1

2	Liczba wyborców, którym wydano karty do głosowania (<i>liczba podpisów w spisie oraz adnotacje „odmowa podpisu”</i>)	*	*	4	7	0
2a	w tym w części A spisu wyborców (<i>obywatele polscy</i>)	*	*	4	7	0
2b	w tym w części B spisu wyborców (<i>obywatele UE niebędący obywatelami polskimi</i>)	*	*	*	*	0

Uwaga! Suma liczb z pkt. 2a i 2b musi być równa liczbie z pkt. 2.


3	Liczba wyborców głosujących przez pełnomocnika (<i>liczba kart do głosowania wydanych na podstawie otrzymanych przez komisję aktów pełnomocnictwa</i>)	*	*	*	*	0
4	Liczba wyborców, którym wysłano pakiety wyborcze	*	*	*	*	0
5	Liczba otrzymanych kopert zwrotnych	*	*	*	*	0
5a	Liczba kopert zwrotnych, w których nie było oświadczenia o osobistym i tajnym oddaniu głosu	*	*	*	*	0
5b	Liczba kopert zwrotnych, w których oświadczenie nie było podpisane przez wyborcę	*	*	*	*	0
5c	Liczba kopert zwrotnych, w których nie było koperty na kartę do głosowania	*	*	*	*	0
5d	Liczba kopert zwrotnych, w których znajdowała się niezaklejona koperta na kartę do głosowania	*	*	*	*	0
5e	Liczba kopert na kartę do głosowania wrzuconych do urny	*	*	*	*	0

Uwaga! Liczba z pkt. 5 nie może być większa od liczby z pkt. 4.

6	Liczba kart wyjętych z urny	*	*	4	7	0
6a	w tym liczba kart wyjętych z kopert na karty do głosowania	*	*	*	*	0

Uwaga! Liczba z pkt. 6 pomniejszona o liczbę z pkt. 6a powinna być równa liczbie z pkt. 2. Liczba z pkt 6a nie może być większa od liczby z pkt 5e.

7	Liczba kart nieważnych (<i>innych niż urzędowo ustalone lub nieopatrzonych pieczęcią obwodowej komisji wyborczej</i>)	*	*	*	*	0
8	Liczba kart ważnych	*	*	4	7	0


 `{codebar}`

9	Liczba głosów nieważnych (z kart ważnych)	*	*	*	2	2
10	Liczba głosów ważnych oddanych łącznie na wszystkie listy kandydatów (z kart ważnych)	*	*	4	4	8

Uwaga! Suma liczb z pkt. 9 i 10 musi być równa liczbie z pkt. 8.

11. Na poszczególne listy kandydatów i umieszczonego na nich kandydata oddano następujące liczby głosów ważnych:

1	MIDUCH Urszula zgłoszona przez Komitet Wyborczy Prawo i Sprawiedliwość, Lista nr 3	*	*	*	7	6
2	POLESZCZUK Jacek Paweł zgłoszony przez Komitet Wyborczy Wyborców Zygmunta Siarkiewicza - Samorząd Razem Lista nr 14	*	*	2	2	6
3	WILK Roman zgłoszony przez Komitet Wyborczy Wyborców Wspólnie dla Gminy Barlinek, Lista nr 15	*	*	*	6	3
4	ŁACEK Izabela Agnieszka zgłoszona przez Komitet Wyborczy Wyborców Doktora Jana Pałgana, Lista nr 16	*	*	*	8	3

Przy sporządzeniu protokołu obecni byli:

- 1 Zarębska Henryka Zofia – ZASTĘPCA
- 2 Kosiński Zbigniew – CZŁONEK
- 3 Lewczuk Paweł – PRZEWODNICZĄCY
- 4 Fedyniuk Agnieszka Wioletta – CZŁONEK
- 5 Jadowska-Pfeifer Agnieszka – CZŁONEK
- 6 Szyld Tadeusz Kazimierz – CZŁONEK
- 7 Antkowiak Kazimierz Marek – CZŁONEK

.....
(podpis)

.....
(podpis)

.....
(podpis)

.....
(podpis)

.....
(podpis)

.....
(podpis)

.....
(podpis)

WYBORY DO RADY MIEJSKIEJ W BARLINKU					
Okręg wyborczy nr:	1	4	Liczba mandatów:	1	

ZESTAWIENIE WYNIKÓW GŁOSOWANIA W OKRĘGU WYBORCZYM

Zestawienie wyników głosowania w okręgu wyborczym nr 14, utworzonym dla wyboru Rady Miejskiej w Barlinku sporządzone dnia 18 listopada 2014 przez Gminną Komisję Wyborczą w Barlinku.

Komisja stwierdza, że otrzymała protokół głosowania od 1 obwodowej komisji wyborczej, właściwych do przeprowadzenia głosowania w okręgu i na podstawie tego protokołu (tych protokołów) ustaliła następujące wyniki głosowania w okręgu:

1	Liczba wyborców uprawnionych do głosowania (umieszczonych w spisie, z uwzględnieniem dodatkowych formularzy) w chwili zakończenia głosowania	*	*	8	7	6
---	--	---	---	---	---	---

.....
.....
.....
.....
.....
.....
.....
.....

1a	w tym umieszczonych w części A spisu wyborców (<i>obywatele polscy</i>)	*	*	8	7	6
1b	w tym umieszczonych w części B spisu wyborców (<i>obywatele UE niebędący obywatelami polskimi</i>)	*	*	*	*	0

Uwaga! Suma liczb z pkt. 1a i 1b **musi być** równa liczbie z pkt. 1

2	Liczba wyborców, którym wydano karty do głosowania (<i>liczba podpisów w spisie oraz adnotacje „odmowa podpisu”</i>)	*	*	3	6	5
2a	w tym w części A spisu wyborców (<i>obywatele polscy</i>)	*	*	3	6	5
2b	w tym w części B spisu wyborców (<i>obywatele UE niebędący obywatelami polskimi</i>)	*	*	*	*	0

Uwaga! Suma liczb z pkt. 2a i 2b **musi być** równa liczbie z pkt. 2.

3	Liczba wyborców głosujących przez pełnomocnika (<i>liczba kart do głosowania wydanych na podstawie otrzymanych przez komisję aktów pełnomocnictwa</i>)	*	*	*	*	0
4	Liczba wyborców, którym wysłano pakiety wyborcze	*	*	*	*	0
5	Liczba otrzymanych kopert zwrotnych	*	*	*	*	0
5a	Liczba kopert zwrotnych, w których nie było oświadczenia o osobistym i tajnym oddaniu głosu	*	*	*	*	0
5b	Liczba kopert zwrotnych, w których oświadczenie nie było podpisane przez wyborcę	*	*	*	*	0
5c	Liczba kopert zwrotnych, w których nie było koperty na kartę do głosowania	*	*	*	*	0
5d	Liczba kopert zwrotnych, w których znajdowała się niezaklejona koperta na kartę do głosowania	*	*	*	*	0
5e	Liczba kopert na kartę do głosowania wrzuconych do urny	*	*	*	*	0

Uwaga! Liczba z pkt. 5 nie może być większa od liczby z pkt. 4.

6	Liczba kart wyjętych z urny	*	*	3	6	5
6a	w tym liczba kart wyjętych z kopert na karty do głosowania	*	*	*	*	0


Uwaga! Liczba z pkt. 6 pomniejszona o liczbę z pkt. 6a powinna być równa liczbie z pkt. 2. Liczba z pkt 6a nie może być większa od liczby z pkt 5e.

7	Liczba kart nieważnych (<i>innych niż urzędowo ustalone lub nieopatrzonych pieczęcią obwodowej komisji wyborczej</i>)	*	*	*	*	0
8	Liczba kart ważnych	*	*	3	6	5
9	Liczba głosów nieważnych (<i>z kart ważnych</i>)	*	*	*	1	9
10	Liczba głosów ważnych oddanych łącznie na wszystkie listy kandydatów (<i>z kart ważnych</i>)	*	*	3	4	6

Uwaga! Suma liczb z pkt. 9 i 10 **musi być** równa liczbie z pkt. 8.

11. Na poszczególne listy kandydatów i umieszczonego na nich kandydata oddano następujące liczby głosów ważnych:

1	ŁUKOMSKA Mariola zgłoszona przez Komitet Wyborczy Wyborców Zygmunta Siarkiewicza - Samorząd Razem - Lista nr 14	*	*	1	2	7
---	---	---	---	---	---	---



 \${codebar}

2	ROMANIUK Romuald Tadeusz zgłoszony przez Komitet Wyborczy Wyborców Wspólnie dla Gminy Barlinek, Lista nr 15	*	*	2	1	9
---	--	---	---	---	---	---

Przy sporządzeniu protokołu obecni byli:

- 1 Zarębska Henryka Zofia – ZASTĘPCA
- 2 Kosiński Zbigniew – CZŁONEK
- 3 Lewczuk Paweł – PRZEWODNICZĄCY
- 4 Fedyniuk Agnieszka Wioletta – CZŁONEK
- 5 Jadowska-Pfeifer Agnieszka – CZŁONEK
- 6 Szyld Tadeusz Kazimierz – CZŁONEK
- 7 Antkowiak Kazimierz Marek – CZŁONEK

(podpis)

(podpis)

(podpis)

(podpis)

(podpis)

(podpis)

(podpis)

WYBORY DO RADY MIEJSKIEJ W BARLINKU					
Okręg wyborczy nr:	1	5	Liczba mandatów:	1	

ZESTAWIENIE WYNIKÓW GŁOSOWANIA W OKRĘGU WYBORCZYM

Zestawienie wyników głosowania w okręgu wyborczym nr 15, utworzonym dla wyboru Rady Miejskiej w Barlinku sporządzone dnia 18 listopada 2014 przez Gminną Komisję Wyborczą w Barlinku.

Komisja stwierdza, że otrzymała protokół głosowania od 1 obwodowej komisji wyborczej, właściwych do przeprowadzenia głosowania w okręgu i na podstawie tego protokołu (tych protokołów) ustaliła następujące wyniki głosowania w okręgu:

1	Liczba wyborców uprawnionych do głosowania (<i>umieszczonych w spisie, z uwzględnieniem dodatkowych formularzy</i>) w chwili zakończenia głosowania	*	1	2	6	6
1a	w tym umieszczonych w części A spisu wyborców (<i>obywatele polscy</i>)	*	1	2	6	3
1b	w tym umieszczonych w części B spisu wyborców (<i>obywatele UE niebędący obywatelami polskimi</i>)	*	*	*	*	3

Uwaga! Suma liczb z pkt. 1a i 1b musi być równa liczbie z pkt. 1

2	Liczba wyborców, którym wydano karty do głosowania (<i>liczba podpisów w spisie oraz adnotacje „odmowa podpisu”</i>)	*	*	5	0	8
2a	w tym w części A spisu wyborców (<i>obywatele polscy</i>)	*	*	5	0	5
2b	w tym w części B spisu wyborców (<i>obywatele UE niebędący obywatelami polskimi</i>)	*	*	*	*	3

Uwaga! Suma liczb z pkt. 2a i 2b musi być równa liczbie z pkt. 2.

3	Liczba wyborców głosujących przez pełnomocnika (<i>liczba kart do głosowania wydanych na podstawie otrzymanych przez komisję aktów pełnomocnictwa</i>)	*	*	*	*	0
---	--	---	---	---	---	---

[Handwritten signatures and marks]

{codebar}

4	Liczba wyborców, którym wysłano pakiety wyborcze	*	*	*	*	0
5	Liczba otrzymanych kopert zwrotnych	*	*	*	*	0
5a	Liczba kopert zwrotnych, w których nie było oświadczenia o osobistym i tajnym oddaniu głosu	*	*	*	*	0
5b	Liczba kopert zwrotnych, w których oświadczenie nie było podpisane przez wyborcę	*	*	*	*	0
5c	Liczba kopert zwrotnych, w których nie było koperty na kartę do głosowania	*	*	*	*	0
5d	Liczba kopert zwrotnych, w których znajdowała się niezaklejona koperta na kartę do głosowania	*	*	*	*	0
5e	Liczba kopert na kartę do głosowania wrzuconych do urny	*	*	*	*	0

Uwaga! Liczba z pkt. 5 nie może być większa od liczby z pkt. 4.

6	Liczba kart wyjętych z urny	*	*	5	0	8
6a	w tym liczba kart wyjętych z kopert na karty do głosowania	*	*	*	*	0

Uwaga! Liczba z pkt. 6 pomniejszona o liczbę z pkt. 6a powinna być równa liczbie z pkt. 2. Liczba z pkt 6a nie może być większa od liczby z pkt 5e.

7	Liczba kart nieważnych (<i>innych niż urzędowo ustalone lub nieopatrzonych pieczęcią obwodowej komisji wyborczej</i>)	*	*	*	*	0
8	Liczba kart ważnych	*	*	5	0	8
9	Liczba głosów nieważnych (<i>z kart ważnych</i>)	*	*	*	2	9
10	Liczba głosów ważnych oddanych łącznie na wszystkie listy kandydatów (<i>z kart ważnych</i>)	*	*	4	7	9

Uwaga! Suma liczb z pkt. 9 i 10 musi być równa liczbie z pkt. 8.

11. Na poszczególne listy kandydatów i umieszczonego na nich kandydata oddano następujące liczby głosów ważnych:

1	PIETRASIK Teresa Maria zgłoszona przez Komitet Wyborczy Wyborców Zygmunta Siarkiewicza - Samorząd Razem, Lista nr 14	*	*	1	9	6
2	NOWACZYK Piotr Marek zgłoszony przez Komitet Wyborczy Wyborców Wspólnie dla Gminy Barlinek, Lista nr 15	*	*	1	3	0
3	WOŁCZYK Krystian zgłoszony przez Komitet Wyborczy Wyborców Doktora Jana Pałgana, Lista nr 16	*	*	1	5	3

Przy sporządzeniu protokołu obecni byli:

- 1 Zarebska Henryka Zofia – ZASTĘPCA
- 2 Kosiński Zbigniew – CZŁONEK
- 3 Lewczuk Paweł – PRZEWODNICZĄCY

.....
(podpis)

.....
(podpis)

.....
(podpis)

§{codebar}





- 4 Fedyniuk Agnieszka Wioletta – CZŁONEK
- 5 Jadowska-Pfeifer Agnieszka – CZŁONEK
- 6 Szyld Tadeusz Kazimierz – CZŁONEK
- 7 Antkowiak Kazimierz Marek – CZŁONEK


.....
(podpis)


.....
(podpis)


.....
(podpis)


.....
(podpis)