

Załącznik Nr 1 do Sprawozdania Burmistrza Barlinka z wykonania budżetu Gminy Barlinek za 2015 rok

Dochody budżetu Gminy Barlinek za 2015 rok

Dział	Rozdział	§	Źródła dochodów	% Wyik.	Plan	Dochody ogółem	z tego:			z tego: dochody na programy finansowane z udziałem środków o których mowa w art. 5 ust. 1 pkt. 2 i 3	z tego: dochody na programy finansowane z udziałem środków o których mowa w art. 5 ust. 1 pkt. 2 i 3
							Dochody bieżące	Dochody majątkowe	Dochody majątkowe		
1	2	3	4	5	6	7	8	9	10	11	
010			Rolnictwo i łowiectwo	99,9	524 606,90	524 296,19	524 296,19	524 296,19			
	01095		Pozostała działalność	99,9	524 606,90	524 296,19	524 296,19				
		0750	Dochody z najmu i dzierżawy składników majątkowych Skarbu Państwa, j.s.t. lub innych jednostek zaliczanych do sektora finansów publicznych oraz innych umów o podobnym charakterze	96,5	8 898,00	8 587,29	8 587,29				
		2010	Dotacje celowe otrzymane z budżetu państwa na realizację zadań bieżących z zakresu administracji rządowej oraz innych zadań zleconych gminie (związkom gmin) ustawami	100,0	515 708,90	515 708,90	515 708,90				
			Wytwarzanie i zaopatrywanie w energię elektryczną, gaz i wodę	116,8	13 100,00	15 302,60	15 302,60				
	40002		Dostarczanie wody	116,8	13 100,00	15 302,60	15 302,60				
		0830	Wpływy z usług	116,8	13 100,00	15 302,60	15 302,60				
			Transport i łączność	102,1	480 477,00	490 362,00	11 000,00				
	60016		Drogi publiczne gminne	102,1	480 477,00	490 362,00	11 000,00			142 261,00	
		0970	Wpływy z różnych dochodów	0,0	0,00	11 000,00	11 000,00				
		6207	Dotacje celowe w ramach programów finansowanych z udziałem środków europejskich oraz środków, o których mowa w art. 5 ust. 1 pkt 3 oraz ust. 3 pkt 5 i 6 ustawy, lub płatności w ramach budżetu środków europejskich	100,1	142 089,00	142 261,00	142 261,00			142 261,00	
		6330	Dotacje celowe otrzymane z budżetu państwa na realizację inwestycji i zakupów inwestycyjnych własnych gmin (związków gmin)	99,6	338 388,00	337 101,00	337 101,00			337 101,00	
			Gospodarka mieszkaniowa	101,9	6 834 178,00	6 960 899,91	4 085 942,61	0,00	2 874 957,30		
	70004		Różne jednostki obsługi gospodarki mieszkaniowej	97,9	2 664 940,00	2 607 662,81	2 607 662,81				
		0750	Dochody z najmu i dzierżawy składników majątkowych Skarbu Państwa, j.s.t. lub innych jednostek zaliczanych do sektora finansów publicznych oraz innych umów o podobnym charakterze	81,2	1 410 200,00	1 145 670,90	1 145 670,90				
		0920	Pozostałe odsetki	17,2	10 000,00	1 720,71	1 720,71				
		0970	Wpływy z różnych dochodów	117,3	1 244 740,00	1 460 271,20	1 460 271,20				
			Gospodarka gruntami i nieruchomościami	107,3	2 483 220,00	2 664 706,40	1 478 279,80		1 186 426,60		
		0470	Wpływy z opłat za zarząd, użytkowanie i użytkowanie wieczyste nieruchomości	119,6	495 000,00	592 220,44	592 220,44				
		0690	Wpływy z różnych opłat	667,8	4 000,00	26 710,71	26 710,71				
		0750	Dochody z najmu i dzierżawy składników majątkowych Skarbu Państwa, j.s.t. lub innych jednostek zaliczanych do sektora finansów publicznych oraz innych umów o podobnym charakterze	117,8	704 420,00	829 651,45	829 651,45				
		0760	Wpływy z tytułu przekształcenia prawa użytkowania wieczystego przysługującego osobom fizycznym w prawo własności	744,2	20 000,00	148 846,84	148 846,84			148 846,84	
		0770	Wpływy z tytułu odpłatnego nabycia prawa własności oraz prawa użytkowania wieczystego nieruchomości	94,3	1 100 000,00	1 037 579,76	1 037 579,76				
		0920	Pozostałe odsetki	186,2	5 000,00	9 311,61	9 311,61				
		0970	Wpływy z różnych dochodów	13,2	154 800,00	20 385,59	20 385,59				

Załącznik Nr 1 do Sprawozdania Burmistrza Barlinka z wykonania budżetu Gminy Barlinek za 2015 rok

70021	Towarzystwa Budownictwa Społecznego	100,1	1 686 018,00	1 688 530,70	1 688 530,70	1 688 530,70
6290	Środki na dofinansowanie własnych inwestycji gmin (związków gmin), powiatów (związków powiatów), samorządów województw, pozyskane z innych źródeł	100,1	1 686 018,00	1 688 530,70	1 688 530,70	1 688 530,70
71035	Działalność usługowa	97,6	169 200,00	165 122,20	165 122,20	
0750	Cmentarze	97,6	169 200,00	165 122,20	165 122,20	
0750	Dochoły z najmu i dzierżawy składników majątkowych Skarbu Państwa, j.s.t lub innych jednostek zaliczanych do sektora finansów publicznych oraz innych umów o podobnym charakterze	88,7	70 000,00	62 093,60	62 093,60	
0830	Wpływy z usług	104,1	93 200,00	97 028,60	97 028,60	
2020	Dotacje celowe otrzymane z budżetu państwa na zadania bieżące realizowane przez gminę na podstawie porozumień z organami administracji rządowej	100,0	6 000,00	6 000,00	6 000,00	
750	Administracja publiczna	103,3	335 376,00	346 516,79	340 371,50	5 130,18
75011	Urzędy Wojewódzkie	93,5	231 147,00	216 164,45	216 164,45	
2010	Dotacje celowe otrzymane z budżetu państwa na realizację zadań bieżących z zakresu administracji rządowej oraz innych zadań zleconych gminie (związkom gmin) ustawami	93,5	231 147,00	216 135,00	216 135,00	
2360	Dochoły jednostek samorządu terytorialnego związane z realizacją zadań z zakresu administracji rządowej oraz innych zadań zleconych ustawami	0,0	0,00	29,45	29,45	
75023	Urzędy gmin (miast i miast na prawach powiatu)	126,6	96 300,00	121 887,29	120 872,18	1 015,11
0830	Wpływy z usług	0,0	0,00	294,80	294,80	
0870	Wpływy ze sprzedaży składników majątkowych	0,0	0,00	1 015,11	1 015,11	
0920	Pozostałe odsetki	213,0	22 000,00	46 862,93	46 862,93	
0970	Wpływy z różnych dochodów	99,2	74 300,00	73 714,45	73 714,45	
75075	Promocja jednostek samorządu terytorialnego	100,0	5 129,00	5 130,18	5 130,18	
6208	Dotacje celowe w ramach programów finansowanych z udziałem środków europejskich oraz środków, o których mowa w art. 5 ust. 1 pkt 3 oraz ust. 3 pkt 5 i 6 ustawy, lub płatności w ramach budżetu środków europejskich	100,0	3 847,00	3 847,63	3 847,63	
6209	Dotacje celowe w ramach programów finansowanych z udziałem środków europejskich oraz środków, o których mowa w art. 5 ust. 1 pkt 3 oraz ust. 3 pkt 5 i 6 ustawy, lub płatności w ramach budżetu środków europejskich	100,0	1 282,00	1 282,55	1 282,55	
75095	Pozostała działalność	119,1	2 800,00	3 334,87	3 334,87	
0690	Wpływy z różnych opłat	0,0	0,00	414,80	414,80	
0920	Pozostałe odsetki	0,0	0,00	37,71	37,71	
0970	Wpływy z różnych dochodów	102,9	2 800,00	2 882,36	2 882,36	
751	Urzędy naczelnych organów władzy państwowej, kontroli i ochrony prawa oraz sądownictwa	97,4	173 119,00	168 640,51	168 640,51	
75101	Urzędy naczelnych organów władzy państwowej, kontroli i ochrony prawa	100,0	3 324,00	3 324,00	3 324,00	
2010	Dotacje celowe otrzymane z budżetu państwa na realizację zadań bieżących z zakresu administracji rządowej oraz innych zadań zleconych gminie (związkom gmin) ustawami	100,0	3 324,00	3 324,00	3 324,00	
75107	Wybory Prezydenta Rzeczypospolitej Polskiej	100,0	78 168,00	78 167,52	78 167,52	
2010	Dotacje celowe otrzymane z budżetu państwa na realizację zadań bieżących z zakresu administracji rządowej oraz innych zadań zleconych gminie (związkom gmin) ustawami	100,0	78 168,00	78 167,52	78 167,52	
75108	Wybory do Sejmu i Senatu	98,0	45 862,00	44 944,16	44 944,16	
2010	Dotacje celowe otrzymane z budżetu państwa na realizację zadań bieżących z zakresu administracji rządowej oraz innych zadań zleconych gminie (związkom gmin) ustawami	98,0	45 862,00	44 944,16	44 944,16	

Załącznik Nr 1 do Sprawozdania Burmistrza Barlinka z wykonania budżetu Gminy Barlinek za 2015 rok

75109	Wybory do rad gmin, rad powiatów i sejmików województw, wybory wójtów, burmistrzów i prezydentów miast oraz referenda gminne, powiatowe i wojewódzkie	76,2	5 015,00	3 819,52	3 819,52	3 819,52
2010	Dotacje celowe otrzymane z budżetu państwa na realizację zadań bieżących z zakresu administracji rządowej oraz innych zadań zleconych gminie (związkom gmin) ustawami	76,2	5 015,00	3 819,52	3 819,52	3 819,52
75110	Referenda ogólnokrajowe i konstytucyjne	94,2	40 750,00	38 385,31	38 385,31	38 385,31
2010	Dotacje celowe otrzymane z budżetu państwa na realizację zadań bieżących z zakresu administracji rządowej oraz innych zadań zleconych gminie (związkom gmin) ustawami	94,2	40 750,00	38 385,31	38 385,31	38 385,31
754	Bezpieczeństwo publiczne i ochrona przeciwpożarowa	526,5	6 000,00	31 587,93	31 587,93	31 587,93
75412	Ochotnicze straże pożarne	526,5	6 000,00	31 587,93	31 587,93	31 587,93
0750	Dochoły z najmu i dzierżawy składników majątkowych Skarbu Państwa, j.s.t lub innych jednostek zaliczanych do sektora finansów publicznych oraz innych umów o podobnym charakterze	100,0	6 000,00	5 998,53	5 998,53	5 998,53
0920	Pozostałe odsetki	0,0	0,00	0,11	0,11	0,11
0970	Wpływy z różnych dochodów	0,0	0,00	25 589,29	25 589,29	25 589,29
756	Dochoły od osób prawnych, od osób fizycznych i od innych jednostek nieposiadających osobowości prawnej oraz wydatki związane z ich poborem	105,8	27 482 461,00	29 067 894,57	29 067 894,57	29 067 894,57
75601	Wpływy z podatku dochodowego od osób fizycznych	74,8	3 000,00	2 243,21	2 243,21	2 243,21
0350	Podatek od działalności gospodarczej osób fizycznych, opłacany w formie karty podatkowej	70,2	3 000,00	2 106,21	2 106,21	2 106,21
0910	Odsetki od nieterminowych wpłat z tytułu podatków i opłat	0,0	0,00	137,00	137,00	137,00
75615	Wpływy z podatku rolnego, podatku leśnego, podatku od czynności cywilnoprawnych, podatków i opłat lokalnych od osób prawnych i innych jednostek organizacyjnych	106,2	10 823 404,00	11 495 664,84	11 495 664,84	11 495 664,84
0310	Podatek od nieruchomości	105,0	9 759 823,00	10 252 144,78	10 252 144,78	10 252 144,78
0320	Podatek rolny	100,1	234 548,00	234 801,23	234 801,23	234 801,23
0330	Podatek leśny	101,3	269 886,00	273 465,00	273 465,00	273 465,00
0340	Podatek od środków transportowych	243,9	115 357,00	281 340,00	281 340,00	281 340,00
0500	Podatek od czynności cywilnoprawnych	13,3	10 000,00	1 328,00	1 328,00	1 328,00
0690	Wpływy z różnych opłat	0,0	0,00	638,60	638,60	638,60
0910	Odsetki od nieterminowych wpłat z tytułu podatków i opłat	104,2	431 600,00	449 757,23	449 757,23	449 757,23
2680	Rekompensaty utraconych dochodów w podatkach i opłatach lokalnych	100,0	2 190,00	2 190,00	2 190,00	2 190,00
75616	Wpływy z podatku rolnego, podatku leśnego, podatku od spadków i darowizn, podatku od czynności cywilnoprawnych oraz podatków i opłat lokalnych od osób fizycznych	109,7	5 017 019,00	5 502 780,57	5 502 780,57	5 502 780,57
0310	Podatek od nieruchomości	107,6	2 812 284,00	3 024 946,61	3 024 946,61	3 024 946,61
0320	Podatek rolny	117,1	949 534,00	1 112 207,80	1 112 207,80	1 112 207,80
0330	Podatek leśny	106,1	3 761,00	3 988,66	3 988,66	3 988,66
0340	Podatek od środków transportowych	89,1	751 140,00	669 347,60	669 347,60	669 347,60
0360	Podatek od spadków i darowizn	137,5	40 000,00	55 014,40	55 014,40	55 014,40
0370	Opłata od posiadania psów	109,4	19 400,00	21 229,60	21 229,60	21 229,60
0430	Wpływy z opłaty targowej	106,7	15 000,00	15 999,00	15 999,00	15 999,00
0500	Podatek od czynności cywilnoprawnych	140,7	390 000,00	548 606,47	548 606,47	548 606,47
0690	Wpływy z różnych opłat	202,3	10 900,00	22 046,12	22 046,12	22 046,12
0910	Odsetki od nieterminowych wpłat z tytułu podatków i opłat	117,6	25 000,00	29 394,31	29 394,31	29 394,31
75618	Wpływy z innych opłat stanowiących dochody j.s.t. na podstawie ustaw	132,2	459 000,00	606 732,22	606 732,22	606 732,22
0410	Wpływy z opłaty skarbowej	102,9	70 000,00	72 042,40	72 042,40	72 042,40
0460	Wpływy z opłaty eksploatacyjnej	0,0	0,00	7 910,00	7 910,00	7 910,00
0480	Wpływy z opłat za zezwolenia na sprzedaż alkoholu	100,9	389 000,00	392 395,83	392 395,83	392 395,83
0490	Wpływy z innych lokalnych opłat pobieranych przez j.s.t. na podstawie odrębnych ustaw	0,0	0,00	133 554,03	133 554,03	133 554,03

Załącznik Nr 1 do Sprawozdania Burmistrza Barlinka z wykonania budżetu Gminy Barlinek za 2015 rok

	0590	Wpływy z opłat za koncesje	0,0	0,00	420,00	420,00	
	0690	Wpływy z różnych opłat	0,0	0,00	232,00	232,00	
	0910	Odsetki od nieterminowych wpłat z tytułu podatków i opłat	0,0	0,00	42,02	42,02	
	0920	Pozostałe odsetki	0,0	0,00	135,94	135,94	
75619		Wpływy z różnych rozliczeń	0,0	0,00	1 007,00	1 007,00	
	0970	Wpływy z różnych dochodów	0,0	0,00	1 007,00	1 007,00	
75621		Udziały gmin w podatkach stanowiących dochód budżetu państwa	102,5	11 180 038,00	11 459 316,73	11 459 316,73	
	0010	Podatek dochodowy od osób fizycznych	100,9	10 824 038,00	10 918 124,00	10 918 124,00	
	0020	Podatek dochodowy od osób prawnych	152,0	356 000,00	541 192,73	541 192,73	
75624		Dywidendy	0,0	0,00	150,00	150,00	
	0740	Wpływy z dywidend	0,0	0,00	150,00	150,00	
758		Różne rozliczenia	100,0	15 853 617,10	15 852 887,48	15 847 931,06	4 956,42
75801		Część oświatowa subwencji ogólnej dla j.s.t.	100,0	13 408 853,00	13 408 853,00	13 408 853,00	
	2920	Subwencje ogólne z budżetu państwa	100,0	13 408 853,00	13 408 853,00	13 408 853,00	
75807		Część wyrównawcza subwencji ogólnej dla gmin	100,0	1 827 299,00	1 827 299,00	1 827 299,00	
	2920	Subwencje ogólne z budżetu państwa	100,0	1 827 299,00	1 827 299,00	1 827 299,00	
75814		Różne rozliczenia finansowe	99,3	98 245,10	97 515,48	92 559,06	4 956,42
	0970	Wpływy z różnych dochodów	83,5	34 365,00	28 678,96	28 678,96	
	2030	Dotacje celowe otrzymane z budżetu państwa na realizację własnych zadań bieżących gmin (związków gmin)	100,0	63 880,10	63 880,10	63 880,10	
	6680	Wpłaty środków finansowych z niewykorzystanych w terminie wydatków, które nie wygasają z upływem roku budżetowego	0,0	0,00	4 956,42	4 956,42	
75831		Część równoważąca subwencji ogólnej dla gmin	100,0	519 220,00	519 220,00	519 220,00	
	2920	Subwencje ogólne z budżetu państwa	100,0	519 220,00	519 220,00	519 220,00	
801		Oświata i wychowanie	101,3	1 877 298,16	1 902 552,57	1 897 871,47	4 681,10
80101		Szkoły podstawowe	111,8	126 927,81	141 951,73	141 951,73	41 816,00
	0690	Wpływy z różnych opłat	0,0	0,00	174,00	174,00	
	0750	Dochoły z najmu i dzierżawy składników majątkowych Skarbu Państwa, j.s.t. Lub innych jednostek zaliczanych do sektora finansów publicznych oraz innych umów o podobnym charakterze	88,6	17 050,00	15 106,44	15 106,44	
	0830	Wpływy z usług	84,8	230,00	195,00	195,00	
	0920	Pozostałe odsetki	0,0	0,00	7,21	7,21	
	0960	Otrzymane spadki, zapisy i darowizny w postaci pieniężnej	100,0	8 877,00	8 876,20	8 876,20	
	2008	Dotacje celowe w ramach programów finansowanych z udziałem środków europejskich oraz środków, o których mowa w art. 5 ust. 1 pkt 3 oraz ust. 3 pkt 5 i 6 ustawy, lub płatności w ramach budżetu środków europejskich	100,0	24 776,00	24 776,00	24 776,00	
	2010	Dotacje celowe otrzymane z budżetu państwa na realizację zadań bieżących z zakresu administracji rządowej oraz innych zadań zleconych gminie (związkom gmin) ustawami	99,7	70 354,81	70 127,99	70 127,99	
	2030	Dotacje celowe otrzymane z budżetu państwa na realizację własnych zadań bieżących gmin (związków gmin)	100,0	5 640,00	5 640,00	5 640,00	
	2400	Wpływy do budżetu nadwyżki dochodów własnych lub środków obrotowych	0,0	0,00	8,89	8,89	
	2701	Środki na dofinansowanie własnych zadań bieżących gmin (związków gmin), powiatów (związków powiatów), samorządów województw, pozyskane z innych źródeł	0,0	0,00	17 040,00	17 040,00	
80103		Oddziały przedszkolne w szkołach podstawowych	142,0	20 368,00	28 925,82	28 925,82	
	2030	Dotacje celowe otrzymane z budżetu państwa na realizację własnych zadań bieżących gmin (związków gmin)	100,0	20 368,00	20 368,00	20 368,00	
	2310	Dotacje celowe otrzymane z gminy na zadania bieżące realizowane na podstawie porozumień (umów) między jednostkami samorządu terytorialnego	0,0	0,00	8 557,82	8 557,82	
80104		Przedszkola	103,0	812 779,00	837 346,23	837 346,23	
	0750	Dochoły z najmu i dzierżawy składników majątkowych Skarbu Państwa, j.s.t. lub innych jednostek zaliczanych do sektora finansów publicznych oraz innych umów o podobnym charakterze	100,2	2 360,00	2 364,00	2 364,00	
	0830	Wpływy z usług	80,9	119 580,00	96 682,00	96 682,00	
	0920	Pozostałe odsetki	0,0	0,00	25,01	25,01	

Załącznik Nr 1 do Sprawozdania Burmistrza Barlinka z wykonania budżetu Gminy Barlinek za 2015 rok

	2030	Dotacje celowe otrzymane z budżetu państwa na realizację własnych zadań bieżących gmin (związków gmin)	100,0	653 049,00	653 049,00	653 049,00	
	2310	Dotacje celowe otrzymane z gminy na zadania bieżące realizowane na podstawie porozumień (umów) między jednostkami samorządu terytorialnego	225,5	37 790,00	85 226,22	85 226,22	
80105	0920	Przedszkola specjalne	119,1	48 374,00	57 592,93	57 592,93	
		Pozostałe odsetki	0,0	0,00	5,59	5,59	
	0970	Wpływy z różnych dochodów	0,0	0,00	9 213,34	9 213,34	
	2030	Dotacje celowe otrzymane z budżetu państwa na realizację własnych zadań bieżących gmin (związków gmin)	100,0	48 374,00	48 374,00	48 374,00	
80106	0970	Inne formy wychowania przedszkolnego	107,8	54 739,00	59 023,10	59 023,10	
		Wpływy z różnych dochodów	0,0	0,00	530,39	530,39	
	2030	Dotacje celowe otrzymane z budżetu państwa na realizację własnych zadań bieżących gmin (związków gmin)	100,0	54 739,00	54 739,00	54 739,00	
	2310	Dotacje celowe otrzymane z gminy na zadania bieżące realizowane na podstawie porozumień (umów) między jednostkami samorządu terytorialnego	0,0	0,00	3 753,71	3 753,71	
80110		Gimnazja	91,6	95 557,74	87 535,75	87 535,75	
	0750	Dochoły z najmu i dzierżawy składników majątkowych Skarbu Państwa, j.s.t. lub innych jednostek zaliczanych do sektora finansów publicznych oraz innych umów o podobnym charakterze	78,8	35 300,00	27 829,13	27 829,13	
	0830	Wpływy z usług	104,8	990,00	1 038,00	1 038,00	
	0920	Pozostałe odsetki	0,0	0,00	1,14	1,14	
	0970	Wpływy z różnych dochodów	177,2	158,00	280,00	280,00	
	2010	Dotacje celowe otrzymane z budżetu państwa na realizację zadań bieżących z zakresu administracji rządowej oraz innych zadań zleconych gminie (związkom gmin) ustawami	98,8	47 673,74	47 111,13	47 111,13	
	2320	Dotacje celowe otrzymane z powiatu na zadania bieżące realizowane na podstawie porozumień między jednostkami samorządu terytorialnego	98,6	11 436,00	11 276,33	11 276,33	
	2400	Wpływy do budżetu nadwyżki dochodów własnych lub środków obrotowych	0,0	0,00	0,02	0,02	
80146		Dokształcanie i doskonalenie nauczycieli	100,0	11 392,00	11 392,00	11 392,00	
	0970	Wpływy z różnych dochodów	100,0	11 392,00	11 392,00	11 392,00	
80148		Stolówki szkolne i przedszkolne	95,8	696 828,00	667 363,56	667 363,56	
	0830	Wpływy z usług	95,8	696 828,00	667 363,56	667 363,56	
80149		Realizacja zadań wymagających stosowania specjalnej organizacji nauki i metod pracy dla dzieci w przedszkolach , oddziałach przedszkolnych w szkołach podstawowych i innych formach wychowania przedszkolnego	100,0	5 092,00	5 092,00	5 092,00	
	2030	Dotacje celowe otrzymane z budżetu państwa na realizację własnych zadań bieżących gmin (związków gmin)	100,0	5 092,00	5 092,00	5 092,00	
80150		Realizacja zadań wymagających stosowania specjalnej organizacji nauki i metod pracy dla dzieci i młodzieży w szkołach podstawowych, gimnazjach, liceach ogólnokształcących , liceach profilowanych i szkołach zawodowych oraz szkołach artystycznych	31,5	5 240,61	1 648,35	1 648,35	
	2010	Dotacje celowe otrzymane z budżetu państwa na realizację zadań bieżących z zakresu administracji rządowej oraz innych zadań zleconych gminie (związkom gmin) ustawami	31,5	5 240,61	1 648,35	1 648,35	
80195		Pozostała działalność	0,0	0,00	4 681,10	4 681,10	
	6280	Środki otrzymane od pozostałych jednostek zaliczanych do sektora finansów publicznych na finansowanie lub dofinansowanie kosztów realizacji inwestycji i zakupów inwestycyjnych jednostek zaliczanych do sektora finansów publicznych	0,0	0,00	4 681,10	4 681,10	
851		Ochrona zdrowia	0,0	0,00	0,22	0,22	
85154		Przeciwdziałanie alkoholizmowi	0,0	0,00	0,22	0,22	
	0920	Pozostałe odsetki	0,0	0,00	0,22	0,22	

Załącznik Nr 1 do Sprawozdania Burmistrza Barlinka z wykonania budżetu Gminy Barlinek za 2015 rok

852	Pomoc społeczna				8 768 476,56	8 714 813,35	8 714 813,35
85203	Ośrodki Wsparcia	99,4	8 768 476,56	8 714 813,35	8 714 813,35		
	Pozostałe odsetki	100,0	500 801,00	501 013,28	501 013,28		
		0,0	0,00	2,11	2,11		
	Wpływy z różnych dochodów	100,2	220,00	220,50	220,50		
	Dochoły jednostek samorządu terytorialnego związane z realizacją zadań z zakresu administracji rządowej oraz innych zadań zleconych ustawami	100,0	500 581,00	500 570,82	500 570,82		
	Dochoły jednostek samorządu terytorialnego związane z realizacją zadań z zakresu administracji rządowej oraz innych zadań zleconych ustawami	0,0	0,00	219,85	219,85		
85206	Wspieranie rodziny	100,0	43 753,00	43 752,71	43 752,71		
	Wpływy z różnych dochodów	100,0	12 128,00	12 127,71	12 127,71		
	Dotacje celowe otrzymane z budżetu państwa na realizację własnych zadań bieżących gmin (związków gmin)	100,0	31 625,00	31 625,00	31 625,00		
85212	Świadczenia rodzinne, świadczenie z funduszu alimentacyjnego oraz składki na ubezpieczenia emerytalne i rentowe z ubezpieczenia społecznego	99,0	5 624 700,00	5 566 502,02	5 566 502,02		
	Pozostałe odsetki	0,0	0,00	0,52	0,52		
	Dotacje celowe otrzymane z budżetu państwa na realizację zadań bieżących z zakresu administracji rządowej oraz innych zadań zleconych gminie (związkom gmin) ustawami	99,1	5 569 700,00	5 521 056,09	5 521 056,09		
	Dochoły jednostek samorządu terytorialnego związane z realizacją zadań z zakresu administracji rządowej oraz innych zadań zleconych ustawami	82,6	55 000,00	45 445,41	45 445,41		
85213	Składki na ubezpieczenie zdrowotne opłacane za osoby pobierające niektóre świadczenia z pomocy społecznej, niektóre świadczenia rodzinne oraz za osoby uczestniczące w zajęciach w centrum integracji społecznej	94,0	118 100,00	110 955,39	110 955,39		
	Dotacje celowe otrzymane z budżetu państwa na realizację zadań bieżących z zakresu administracji rządowej oraz innych zadań zleconych gminie (związkom gmin) ustawami	93,3	62 100,00	57 923,54	57 923,54		
	Dotacje celowe otrzymane z budżetu państwa na realizację własnych zadań bieżących gmin	94,7	56 000,00	53 031,85	53 031,85		
85214	Zasilki i pomoc w naturze oraz składki na ubezpieczenia emerytalne i rentowe	99,9	522 248,00	521 632,50	521 632,50		
	Dotacje celowe otrzymane z budżetu państwa na realizację własnych zadań bieżących gmin (związków gmin)	99,9	522 248,00	521 632,50	521 632,50		
85215	Dotatki mieszkaniowe	75,5	5 035,56	3 800,70	3 800,70		
	Dotacje celowe otrzymane z budżetu państwa na realizację zadań bieżących z zakresu administracji rządowej oraz innych zadań zleconych gminie (związkom gmin) ustawami	75,5	5 035,56	3 800,70	3 800,70		
85216	Zasilki stałe	100,0	640 400,00	640 400,00	640 400,00		
	Dotacje celowe otrzymane z budżetu państwa na realizację własnych zadań bieżących gmin (związków gmin)	100,0	640 400,00	640 400,00	640 400,00		
85219	Ośrodki Pomocy Społecznej	100,8	382 243,00	385 345,53	385 345,53		
	Dochoły z najmu i dzierżawy składników majątkowych Skarbu Państwa, j. s. t. lub innych jednostek zaliczanych do sektora finansów publicznych oraz innych umów o podobnym charakterze	116,0	18 000,00	20 885,40	20 885,40		
	Pozostałe odsetki	0,0	0,00	0,01	0,01		
	Wpływy z różnych dochodów	100,9	24 160,00	24 377,12	24 377,12		
	Dotacje celowe otrzymane z budżetu państwa na realizację własnych zadań bieżących gmin (związków gmin)	100,0	340 083,00	340 083,00	340 083,00		
85228	Usługi opiekuńcze i specjalistyczne usługi opiekuńcze	104,3	262 495,00	273 826,84	273 826,84		
	Wpływy z usług	106,7	120 000,00	128 007,38	128 007,38		
	Wpływy z różnych dochodów	107,0	44 495,00	47 604,94	47 604,94		
	Dotacje celowe otrzymane z budżetu państwa na realizację zadań bieżących z zakresu administracji rządowej oraz innych zadań zleconych gminie (związkom gmin) ustawami	100,0	98 000,00	97 996,06	97 996,06		
	Dochoły jednostek samorządu terytorialnego związane z realizacją zadań z zakresu administracji rządowej oraz innych zadań zleconych ustawami	0,0	0,00	218,46	218,46		

Załącznik Nr 1 do Sprawozdania Burmistrza Barlinka z wykonania budżetu Gminy Barlinek za 2015 rok

85295	Pozostała działalność		99,8	668 701,00	667 584,38	667 584,38		
0970	Wpływy z różnych dochodów		0,0	0,00	257,62	257,62		
2010	Dotacje celowe otrzymane z budżetu państwa na realizację zadań bieżących z zakresu administracji rządowej oraz innych zadań zleconych gminie (związkom gmin) ustawami		31,2	1 996,00	621,76	621,76		
2030	Dotacje celowe otrzymane z budżetu państwa na realizację własnych zadań bieżących gmin (związków gmin)		100,0	666 705,00	666 705,00	666 705,00		
853	Pozostałe zadania w zakresie polityki społecznej		110,8	98 560,00	109 235,46	109 235,46		
85305	Żłobki		110,8	98 560,00	109 235,46	109 235,46		
0830	Wpływy z usług		110,8	98 560,00	109 235,06	109 235,06		
0920	Pozostałe odsetki		0,0	0,00	0,40	0,40		
854	Edukacyjna opieka wychowawcza		72,1	178 919,00	128 921,24	128 921,24		
85415	Pomoc materialna dla uczniów		72,1	178 919,00	128 921,24	128 921,24		
2030	Dotacje celowe otrzymane z budżetu państwa na realizację własnych zadań bieżących gmin (związków gmin)		72,8	162 375,00	118 210,97	118 210,97		
2040	Dotacje celowe otrzymane z budżetu państwa na realizację zadań bieżących gminy z zakresu edukacyjnej opieki wychowawczej finansowanych w całości przez budżet państwa w ramach programów rządowych		64,7	16 544,00	10 710,27	10 710,27		
900	Gospodarka komunalna i ochrona środowiska		111,1	4 245 664,00	4 716 169,78	2 790 080,32	150 235,10	1 910 239,46
90001	Gospodarka ściekowa i ochrona wód		101,2	829 495,00	839 468,67	9 973,67	829 495,00	829 495,00
0490	Wpływy z innych lokalnych opłat pobieranych przez j.s.t. na podstawie odrębnych ustaw		0,0	0,00	5 185,60	5 185,60		
0690	Wpływy z różnych opłat		0,0	0,00	11,60	11,60		
0830	Wpływy z usług		0,0	0,00	4 052,59	4 052,59		
0970	Wpływy z różnych dochodów		0,0	0,00	723,88	723,88		
6207	Dotacje celowe w ramach programów finansowanych z udziałem środków europejskich oraz środków, o których mowa w art. 5 ust. 1 pkt 3 oraz ust. 3 pkt 5 i 6 ustawy, lub płatności w ramach budżetu środków europejskich		100,0	829 495,00	829 495,00		829 495,00	829 495,00
90002	Gospodarka odpadami		120,4	2 079 324,00	2 503 542,69	2 503 542,69		
0490	Wpływy z innych lokalnych opłat pobieranych przez j.s.t. na podstawie odrębnych ustaw		120,2	2 067 824,00	2 484 732,39	2 484 732,39		
0570	Grzywny, mandaty i inne kary od osób fizycznych		0,0	0,00	100,00	100,00		
0580	Grzywny i kary pieniężne od osób prawnych i innych jednostek organizacyjnych		0,0	0,00	1 700,00	1 700,00		
0690	Wpływy z różnych opłat		174,2	6 500,00	11 324,70	11 324,70		
0910	Odsetki od nieterminowych wpłat z tytułu podatków i opłat		13,7	5 000,00	685,60	685,60		
0970	Wpływy z różnych dochodów		0,0	0,00	5 000,00	5 000,00		
90004	Utrzymanie zieleni w miastach i gminach		129,8	140 129,00	181 953,32	150 235,10	150 235,10	31 718,22
2007	Dotacje celowe w ramach programów finansowanych z udziałem środków europejskich oraz środków, o których mowa w art. 5 ust. 1 pkt 3 oraz ust. 3 pkt 5 i 6 ustawy, lub płatności w ramach budżetu środków europejskich wyłączeniem dochodów klasyfikowanych w paragrafie 205		138,6	108 411,00	150 235,10	150 235,10		
6207	Dotacje celowe w ramach programów finansowanych z udziałem środków europejskich oraz środków, o których mowa w art. 5 ust. 1 pkt 3 oraz ust. 3 pkt 5 i 6 ustawy, lub płatności w ramach budżetu środków europejskich		100,0	31 718,00	31 718,22		31 718,22	31 718,22
90011	Fundusz Ochrony Środowiska i Gospodarki Wodnej		0,0	63 000,00	0,00	0,00		
2007	Dotacje celowe w ramach programów finansowanych z udziałem środków europejskich oraz środków, o których mowa w art. 5 ust. 1 pkt 3 oraz ust. 3 pkt 5 i 6 ustawy, lub płatności w ramach budżetu środków europejskich wyłączeniem dochodów klasyfikowanych w paragrafie 205		0,0	63 000,00	0,00	0,00		
90013	Schroniska dla zwierząt		0,00	0,00	794,30	794,30		
0570	Grzywny, mandaty i inne kary od osób fizycznych		0,0	0,00	782,70	782,70		
0690	Wpływy z różnych opłat		0,0	0,00	11,60	11,60		
90015	Oświetlenie ulic, placów i dróg		0,0	0,00	23 064,81	23 064,81		
0830	Wpływy z usług		0,0	0,00	23 064,81	23 064,81		

Załącznik Nr 1 do Sprawozdania Burmistrza Barlinka z wykonania budżetu Gminy Barlinek za 2015 rok

90019	Wpływy i wydatki związane z gromadzeniem środków z opłat i kar za korzystanie ze środowiska	118,3	84 690,00	100 229,08	100 229,08	
0690	Wpływy z różnych opłat	102,7	82 690,00	84 897,52	84 897,52	
0920	Pozostałe odsetki	10,9	2 000,00	217,39	217,39	
2460	Środki otrzymane od pozostałych jednostek zaliczanych do sektora finansów publicznych na realizację zadań bieżących jednostek zaliczanych do sektora finansów publicznych	0,0	0,00	15 114,17	15 114,17	
90020	Wpływy i wydatki związane z gromadzeniem środków z opłat produktowych	0,0	0,00	2 240,67	2 240,67	
0400	Wpływy z opłaty produktowej	0,0	0,00	2 240,67	2 240,67	
90095	Pozostała działalność	101,5	1 049 026,00	1 064 876,24	1 064 876,24	1 049 026,24
6280	Środki otrzymane od pozostałych jednostek zaliczanych do sektora finansów publicznych na finansowanie lub dofinansowanie kosztów realizacji inwestycji i zakupów inwestycyjnych jednostek zaliczanych do sektora finansów publicznych	0,0	0,00	15 850,00	15 850,00	
6287	Środki otrzymane od pozostałych jednostek zaliczanych do sektora finansów publicznych na finansowanie lub dofinansowanie kosztów realizacji inwestycji i zakupów inwestycyjnych jednostek zaliczanych do sektora finansów publicznych	100,0	1 049 026,00	1 049 026,24	1 049 026,24	1 049 026,24
921	Kultura i ochrona dziedzictwa narodowego	148,0	51 600,00	76 361,14	76 361,14	66 089,35
92109	Domy i ośrodki kultury, świetlice i kluby	64,0	6 500,00	4 160,69	4 160,69	
0830	Wpływy z usług	60,8	6 000,00	3 650,00	3 650,00	
0960	Otrzymane spadki, zapisy i darowizny w postaci pieniężnej	100,0	500,00	500,00	500,00	
0970	Wpływy z różnych dochodów	0,0	0,00	10,69	10,69	
92195	Pozostała działalność	160,1	45 100,00	72 200,45	72 200,45	66 089,35
0690	Wpływy z różnych opłat	0,0	0,00	5 982,00	5 982,00	
0970	Wpływy z różnych dochodów	0,0	0,00	129,10	129,10	
2007	Dotacje celowe w ramach programów finansowanych z udziałem środków europejskich oraz środków, o których mowa w art. 5 ust. 1 pkt 3 oraz ust. 3 pkt 5 i 6 ustawy, lub płatności w ramach budżetu środków europejskich wyłączeniem dochodów klasyfikowanych w paragrafie 205	100,0	45 100,00	45 105,80	45 105,80	45 105,80
2008	Dotacje celowe w ramach programów finansowanych z udziałem środków europejskich oraz środków, o których mowa w art. 5 ust. 1 pkt 3 oraz ust. 3 pkt 5 i 6 ustawy, lub płatności w ramach budżetu środków europejskich wyłączeniem dochodów klasyfikowanych w paragrafie 205	0,0	0,00	20 983,55	20 983,55	20 983,55
926	Kultura fizyczna	105,1	256 000,00	269 138,26	12 445,26	256 693,00
92601	Obiekty sportowe	102,9	256 000,00	263 515,74	6 822,74	256 693,00
0970	Wpływy z różnych dochodów	0,0	0,00	6 822,74	6 822,74	
6207	Dotacje celowe w ramach programów finansowanych z udziałem środków europejskich oraz środków, o których mowa w art. 5 ust. 1 pkt 3 oraz ust. 3 pkt 5 i 6 ustawy, lub płatności w ramach budżetu środków europejskich	100,3	256 000,00	256 693,00	256 693,00	256 693,00
92695	Pozostała działalność	0,0	0,00	5 622,52	5 622,52	
0970	Wpływy z różnych dochodów	0,0	0,00	5 622,52	5 622,52	
Ogółem:		103,25	67 348 652,72	69 540 702,20	63 987 817,63	258 140,45
						5 552 884,57
						2 314 323,64

SKARBNIK BARLINKA
Edyta Włodkowska

BURMISTRZ
Dariusz Zieliński

Dochody budżetu Gminy Barlinek związane z realizacją zadań z zakresu administracji rządowej i innych zadań zleconych odrębnymi ustawami

Dział	Rozdział	§	Nazwa	%	Plan	Dochody ogółem	z tego:			z tego: dochody na programy finansowane z udziałem środków o których mowa w art. 5 ust. 1 pkt. 2 i 3
							Dochody bieżące	Dochody na programy finansowane z udziałem środków o których mowa w art. 5 ust. 1 pkt. 2 i 3	Dochody majątkowe	
1	2	3	4	5	6	7	8	9	10	11
010	01095		Rolnictwo i leśnictwo	100,0	515 708,90	515 708,90	515 708,90			
			Pozostała działalność	100,0	515 708,90	515 708,90	515 708,90			
		2010	Dotacje celowe otrzymane z budżetu państwa na realizację zadań bieżących z zakresu administracji rządowej oraz innych zadań zleconych gminie (związkom gmin) ustawami	100,0	515 708,90	515 708,90	515 708,90			
750			Administracja publiczna	93,5	231 147,00	216 135,00	216 135,00			
	75011		Urzędy Wojewódzkie	93,5	231 147,00	216 135,00	216 135,00			
		2010	Dotacje celowe otrzymane z budżetu państwa na realizację zadań bieżących z zakresu administracji rządowej oraz innych zadań zleconych gminie (związkom gmin) ustawami	93,5	231 147,00	216 135,00	216 135,00			
751			Urzędy naczelnych organów władzy państwowej, kontroli i ochrony prawa oraz sądownictwa	97,4	173 119,00	168 640,51	168 640,51			
	75101		Urzędy naczelnych organów władzy państwowej, kontroli i ochrony prawa	100,0	3 324,00	3 324,00	3 324,00			
		2010	Dotacje celowe otrzymane z budżetu państwa na realizację zadań bieżących z zakresu administracji rządowej oraz innych zadań zleconych gminie (związkom gmin) ustawami	100,0	3 324,00	3 324,00	3 324,00			
	75107		Fundusz Ochrony Środowiska i Gospodarki Wodnej	100,0	78 168,00	78 167,52	78 167,52			
		2010	Dotacje celowe otrzymane z budżetu państwa na realizację zadań bieżących z zakresu administracji rządowej oraz innych zadań zleconych gminie (związkom gmin) ustawami	100,0	78 168,00	78 167,52	78 167,52			
	75108		Wybory do Sejmu i Senatu	98,0	45 862,00	44 944,16	44 944,16			
		2010	Dotacje celowe otrzymane z budżetu państwa na realizację zadań bieżących z zakresu administracji rządowej oraz innych zadań zleconych gminie (związkom gmin) ustawami	98,0	45 862,00	44 944,16	44 944,16			
	75109		Wybory do rad gmin, rad powiatów i sejmików województw, wybory wójtów, burmistrzów i prezydentów miast oraz referenda gminne, powiatowe i wojewódzkie	76,2	5 015,00	3 819,52	3 819,52			
		2010	Dotacje celowe otrzymane z budżetu państwa na realizację zadań bieżących z zakresu administracji rządowej oraz innych zadań zleconych gminie (związkom gmin) ustawami	76,2	5 015,00	3 819,52	3 819,52			
	75110		Referenda ogólnokrajowe i konstytucyjne	94,2	40 750,00	38 385,31	38 385,31			
		2010	Dotacje celowe otrzymane z budżetu państwa na realizację zadań bieżących z zakresu administracji rządowej oraz innych zadań zleconych gminie (związkom gmin) ustawami	94,2	40 750,00	38 385,31	38 385,31			

Załącznik Nr 2 do Sprawozdania Burmistrza Barlinka z wykonania budżetu Gminy Barlinek za 2015 rok

801					96,4	123 269,16	118 887,47	118 887,47
					99,7	70 354,81	70 127,99	70 127,99
	80101	Szkoły podstawowe			99,7	70 354,81	70 127,99	70 127,99
		Dotacje celowe otrzymane z budżetu państwa na realizację zadań bieżących z zakresu administracji rządowej oraz innych zadań zleconych gminie (związkom gmin) ustawami			99,7	70 354,81	70 127,99	70 127,99
	80110	Gimnazja			98,8	47 673,74	47 111,13	47 111,13
		Dotacje celowe otrzymane z budżetu państwa na realizację zadań bieżących z zakresu administracji rządowej oraz innych zadań zleconych gminie (związkom gmin) ustawami			98,8	47 673,74	47 111,13	47 111,13
	80150	Realizacja zadań wymagających stosowania specjalnej organizacji nauki i metod pracy dla dzieci i młodzieży w szkołach podstawowych, gimnazjach, liceach ogólnokształcących, liceach profilowanych i szkołach zawodowych oraz szkołach artystycznych			31,5	5 240,61	1 648,35	1 648,35
		Dotacje celowe otrzymane z budżetu państwa na realizację zadań bieżących z zakresu administracji rządowej oraz innych zadań zleconych gminie (związkom gmin) ustawami			31,5	5 240,61	1 648,35	1 648,35
852					99,1	6 237 412,56	6 181 968,97	6 181 968,97
					100,0	500 581,00	500 570,82	500 570,82
	85203	Ośrodki Wsparcia			100,0	500 581,00	500 570,82	500 570,82
		Dotacje celowe otrzymane z budżetu państwa na realizację zadań bieżących z zakresu administracji rządowej oraz innych zadań zleconych gminie (związkom gmin) ustawami			100,0	500 581,00	500 570,82	500 570,82
	85212	Świadczenia rodzinne, świadczenie z funduszu alimentacyjnego oraz składki na ubezpieczenia emerytalne i rentowe z ubezpieczenia społecznego			99,1	5 569 700,00	5 521 056,09	5 521 056,09
		Dotacje celowe otrzymane z budżetu państwa na realizację zadań bieżących z zakresu administracji rządowej oraz innych zadań zleconych gminie (związkom gmin) ustawami			99,1	5 569 700,00	5 521 056,09	5 521 056,09
	85213	Składki na ubezpieczenie zdrowotne opłacane za osoby pobierające niektóre świadczenia z pomocy społecznej, niektóre świadczenia rodzinne oraz za osoby uczestniczące w zajęciach w centrum integracji społecznej			93,3	62 100,00	57 923,54	57 923,54
		Dotacje celowe otrzymane z budżetu państwa na realizację zadań bieżących z zakresu administracji rządowej oraz innych zadań zleconych gminie (związkom gmin) ustawami			93,3	62 100,00	57 923,54	57 923,54
	85215	Dotatki mieszkaniowe			75,5	5 035,56	3 800,70	3 800,70
		Dotacje celowe otrzymane z budżetu państwa na realizację zadań bieżących z zakresu administracji rządowej oraz innych zadań zleconych gminie (związkom gmin) ustawami			75,5	5 035,56	3 800,70	3 800,70
	85228	Usługi opiekuńcze i specjalistyczne usługi opiekuńcze			100,0	98 000,00	97 996,06	97 996,06
		Dotacje celowe otrzymane z budżetu państwa na realizację zadań bieżących z zakresu administracji rządowej oraz innych zadań zleconych gminie (związkom gmin) ustawami			100,0	98 000,00	97 996,06	97 996,06
	85295	Pozostała działalność			31,2	1 996,00	621,76	621,76
		Dotacje celowe otrzymane z budżetu państwa na realizację zadań bieżących z zakresu administracji rządowej oraz innych zadań zleconych gminie (związkom gmin) ustawami			31,2	1 996,00	621,76	621,76
		Ogółem:			98,9	7 280 656,62	7 201 340,85	7 201 340,85

Dochody budżetu Gminy Barlinek

otrzymane na programy finansowane z udziałem środków o których mowa w art. 5 ust. 1 pkt 2 i 3 ustawy o finansach publicznych

Dział	Rozdział	§	Źródła dochodów	% Wyl.	Plan	Dochody ogółem	z tego:		Dochody majątkowe
							Dochody bieżące		
							7	9	10
600	2	3	4	5	6	7			
			Transport i łączność	100,1	142 089,00	142 261,00			142 261,00
	60016		Drogi publiczne gminne	100,1	142 089,00	142 261,00			142 261,00
		6207	Dotacje celowe w ramach programów finansowanych z udziałem środków europejskich oraz środków, o których mowa w art. 5 ust. 1 pkt 3 oraz ust. 3 pkt 5 i 6 ustawy, lub płatności w ramach budżetu środków europejskich	100,1	142 089,00	142 261,00			142 261,00
750			Administracja publiczna	100,0	5 129,00	5 130,18			5 130,18
	75075		Promocja jednostek samorządu terytorialnego	100,0	5 129,00	5 130,18			5 130,18
		6208	Dotacje celowe w ramach programów finansowanych z udziałem środków europejskich oraz środków, o których mowa w art. 5 ust. 1 pkt 3 oraz ust. 3 pkt 5 i 6 ustawy, lub płatności w ramach budżetu środków europejskich	100,0	3 847,00	3 847,63			3 847,63
		6209	Dotacje celowe w ramach programów finansowanych z udziałem środków europejskich oraz środków, o których mowa w art. 5 ust. 1 pkt 3 oraz ust. 3 pkt 5 i 6 ustawy, lub płatności w ramach budżetu środków europejskich	100,0	1 282,00	1 282,55			1 282,55

Załącznik Nr 3 do Sprawozdania Burmistrza Barlinka z wykonania budżetu Gminy Barlinek za 2015 rok

801			Oświata i wychowanie	168,8	24 776,00	41 816,00	41 816,00	
	80101		Szkoły podstawowe	168,8	24 776,00	41 816,00	41 816,00	
	2008		Dotacje celowe w ramach programów finansowanych z udziałem środków europejskich oraz środków, o których mowa w art. 5 ust. 1 pkt 3 oraz ust. 3 pkt 5 i 6 ustawy, lub płatności w ramach budżetu środków europejskich wyłączeniem dochodów klasyfikowanych w paragrafie 205	100,0	24 776,00	24 776,00	24 776,00	
	2701		Środki na dofinansowanie własnych zadań bieżących gmin (związków gmin), powiatów (związków powiatów), samorządów województw, pozyskane z innych źródeł	0,0	0,00	17 040,00	17 040,00	
900			Gospodarka komunalna i ochrona środowiska	99,0	2 081 650,00	2 060 474,56	1 910 239,46	
	90001		Gospodarka ściekowa i ochrona wód	100,0	829 495,00	829 495,00	829 495,00	
	6207		Dotacje celowe w ramach programów finansowanych z udziałem środków europejskich oraz środków, o których mowa w art. 5 ust. 1 pkt 3 oraz ust. 3 pkt 5 i 6 ustawy, lub płatności w ramach budżetu środków europejskich	100,0	829 495,00	829 495,00	829 495,00	
	90004		Utrzymanie zieleni w miastach i gminach	129,8	140 129,00	181 953,32	150 235,10	
	2007		Dotacje celowe w ramach programów finansowanych z udziałem środków europejskich oraz środków, o których mowa w art. 5 ust. 1 pkt 3 oraz ust. 3 pkt 5 i 6 ustawy, lub płatności w ramach budżetu środków europejskich wyłączeniem dochodów klasyfikowanych w paragrafie 205	138,6	108 411,00	150 235,10	150 235,10	
	6207		Dotacje celowe w ramach programów finansowanych z udziałem środków europejskich oraz środków, o których mowa w art. 5 ust. 1 pkt 3 oraz ust. 3 pkt 5 i 6 ustawy, lub płatności w ramach budżetu środków europejskich	100,0	31 718,00	31 718,22	31 718,22	
	90011		Fundusz Ochrony Środowiska i Gospodarki Wodnej	0,0	63 000,00	0,00		
	2007		Dotacje celowe w ramach programów finansowanych z udziałem środków europejskich oraz środków, o których mowa w art. 5 ust. 1 pkt 3 oraz ust. 3 pkt 5 i 6 ustawy, lub płatności w ramach budżetu środków europejskich	0,0	63 000,00	0,00		
	90095		Pozostała działalność	100,0	1 049 026,00	1 049 026,24	1 049 026,24	
	6287		Środki otrzymane od pozostałych jednostek zaliczanych do sektora finansów publicznych na finansowanie lub dofinansowanie kosztów realizacji inwestycji i zakupów inwestycyjnych jednostek zaliczanych do sektora finansów publicznych	100,0	1 049 026,00	1 049 026,24	1 049 026,24	

Załącznik Nr 3 do Sprawozdania Burmistrza Barlinka z wykonania budżetu Gminy Barlinek za 2015 rok

921		Kultura i ochrona dziedzictwa narodowego	146,5	45 100,00	66 089,35	66 089,35
	92195	Pozostała działalność	146,5	45 100,00	66 089,35	66 089,35
	2007	Dotacje celowe w ramach programów finansowanych z udziałem środków europejskich oraz środków, o których mowa w art. 5 ust. 1 pkt 3 oraz ust. 3 pkt 5 i 6 ustawy, lub płatności w ramach budżetu środków europejskich z wyłączeniem dochodów klasyfikowanych w paragrafie 205	100,0	45 100,00	45 105,80	45 105,80
	2008	Dotacje celowe w ramach programów finansowanych z udziałem środków europejskich oraz środków, o których mowa w art. 5 ust. 1 pkt 3 oraz ust. 3 pkt 5 i 6 ustawy, lub płatności w ramach budżetu środków europejskich wyłączeniem dochodów klasyfikowanych w paragrafie 205	0,0	0,00	20 983,55	20 983,55
926		Kultura fizyczna	100,3	256 000,00	256 693,00	256 693,00
	92601	Obiekty sportowe	100,3	256 000,00	256 693,00	256 693,00
	6207	Dotacje celowe w ramach programów finansowanych z udziałem środków europejskich oraz środków, o których mowa w art. 5 ust. 1 pkt 3 oraz ust. 3 pkt 5 i 6 ustawy, lub płatności w ramach budżetu środków europejskich	100,3	256 000,00	256 693,00	256 693,00
Ogółem			100,7	2 554 744,00	2 572 464,09	2 581 140,45
						2 314 323,64

SKARBNIK BARLINKA
Ewelina Prodkowska

BURMISTRZ
D. Lind
 Dariusz Zieliński

Wydatki budżetu Gminy Barlinek

Dział	Rozdział	§	Nazwa paragrafu	% Wyt.	Plan	Wydatki ogółem	Wydatki bieżące	Wynagrodzenia i składki od nich naliczane	Wydatki związane z realizacją zadań statutowych	Dotacje na zadania bieżące	Świadczenia na rzecz osób fizycznych	z tego:					Wydatki majątkowe	inwestycyjne	w tym wydatki na programy finansowane z udziałem środków o których mowa w art. 5 ust. 1 pkt. 18	zakup i objęcie akcji i udziałów oraz wniesienie wkładów do spółek prawa handlowego			
												10	11	12	13	14					15	16	17
010	2	3	4	5	6	7	8	9	10	11	12	13	14	15	16	17	18	19					
01030			Rolnictwo i łowiectwo	100,0	542 709,50	542 709,24	542 709,24	1 000,00	541 709,24														
	2850		Wpłaty gmin na rzecz izb rolniczych w wysokości 2% uzyskanych wpływów z podatku rolnego	100,0	27 000,00	27 000,34	27 000,34	0,00	27 000,34														
01095			Pozostała działalność	100,0	515 708,90	515 708,90	515 708,90	1 000,00	514 708,90														
	4170		Wynagrodzenia bezosobowe	100,0	1 000,00	1 000,00	1 000,00	1 000,00															
	4300		Zakup usług pozostałych	100,0	9 111,94	9 111,94	9 111,94	0,00	9 111,94														
	4430		Różne opłaty i składki	100,0	505 596,96	505 596,96	505 596,96	0,00	505 596,96														
400			Wytwarzanie i zapopatrywanie w energię elektryczną, gaz i wodę	54,9	75 374,00	41 347,14	38 185,69	0,00	38 185,69														
40002			Dostarczanie wody	54,9	75 374,00	41 347,14	38 185,69	0,00	38 185,69														
	4260		Zakup energii	89,4	7 924,00	7 084,17	7 084,17		7 084,17														
	4300		Zakup usług pozostałych	100,0	30 901,00	30 900,50	30 900,50		30 900,50														
	4430		Różne opłaty i składki	99,5	202,00	201,02	201,02		201,02														
600			Wydatki inwestycyjne jednostek budżetowych	8,7	36 347,00	3 161,45																	
60014			Transport i łączność	78,5	1 828 110,00	1 435 801,83	411 071,06	2 401,80	408 669,26	0,00	0,00	0,00	0,00	0,00	0,00	1 024 730,77	1 024 730,77	93 258,44	15 007,44	0,00			
			Drogi publiczne powiatowe	88,3	17 000,00	15 007,44																	
	6300		Dotacja celowa na pomoc finansową udzielaną między jednostkami samorządu terytorialnego na dofinansowanie własnych zadań inwestycyjnych i zakupów inwestycyjnych	88,3	17 000,00	15 007,44																	
60016			Drogi publiczne gminne	81,3	1 747 478,50	1 420 794,39	411 071,06	2 401,80	408 669,26	0,00	0,00	0,00	0,00	0,00	0,00	1 009 723,33	1 009 723,33	93 258,44	15 007,44	0,00			
	4170		Wynagrodzenia bezosobowe	100,0	2 402,00	2 401,80	2 401,80	2 401,80															
	4270		Zakup materiałów i wyposażenia	100,0	8 817,00	8 814,64	8 814,64		8 814,64														
	4300		Zakup usług remontowych	100,0	332 412,00	332 411,50	332 411,50		332 411,50														
	4300		Zakup usług pozostałych	100,0	67 444,00	67 443,12	67 443,12		67 443,12														
	6030		Wydatki inwestycyjne jednostek budżetowych	72,7	1 172 402,50	852 360,10																	
	6037		Wydatki inwestycyjne jednostek budżetowych	100,0	58 089,00	58 089,00																	
	6039		Wydatki inwestycyjne jednostek budżetowych	100,0	35 170,00	35 169,44																	
	6610		Dotacje celowe przekazane gminie na inwestycje i zakupy inwestycyjne realizowane na podstawie porozumień (umów) między jednostkami samorządu terytorialnego	90,4	59 910,00	54 179,83																	
	6660		Zwroty dotacji oraz planości, w tym wykorzystanych niezgodnie z przeznaczeniem lub wykorzystane z naruszeniem procedur, o których mowa w art. 184 ustawy, pobranych niezależnie lub w nadmiernej wysokości, dotyczące wydatków majątkowych	91,6	10 832,00	9 924,96																	
60095			Pozostała działalność	0,0	63 631,50	0,00	0,00	0,00	0,00	0,00	0,00	0,00	0,00	0,00	0,00	0,00	0,00	0,00	0,00	0,00	0,00	0,00	0,00
	4210		Zakup materiałów i wyposażenia	0,0	3 499,00	0,00	0,00	0,00	0,00	0,00	0,00	0,00	0,00	0,00	0,00	0,00	0,00	0,00	0,00	0,00	0,00	0,00	0,00
	4300		Zakup usług pozostałych	0,0	60 132,50	0,00	0,00	0,00	0,00	0,00	0,00	0,00	0,00	0,00	0,00	0,00	0,00	0,00	0,00	0,00	0,00	0,00	0,00

700	70004	Gospodarka mieszkaniowa	97,2	5 411 653,00	5 259 586,39	5 259 586,39	0,00	5 259 586,39	0,00	0,00	0,00	0,00	0,00	0,00	0,00	0,00	0,00	0,00	0,00
		Różne jednostki obsługi gospodarki mieszkaniowej	99,5	3 569 964,00	3 550 579,76	3 550 579,76	0,00	3 550 579,76	0,00	0,00	0,00	0,00	0,00	0,00	0,00	0,00	0,00	0,00	0,00
	4210	Zakup materiałów i wyposażenia	74,0	10 000,00	7 398,86	7 398,86	0,00	7 398,86	0,00	0,00	0,00	0,00	0,00	0,00	0,00	0,00	0,00	0,00	0,00
	4260	Zakup energii	100,0	717 954,35	717 954,35	717 954,35	0,00	717 954,35	0,00	0,00	0,00	0,00	0,00	0,00	0,00	0,00	0,00	0,00	0,00
	4270	Zakup usług remontowych	99,3	512 740,00	508 973,58	508 973,58	0,00	508 973,58	0,00	0,00	0,00	0,00	0,00	0,00	0,00	0,00	0,00	0,00	0,00
	4300	Zakup usług pozostałych	100,0	2 269 269,00	2 269 268,04	2 269 268,04	0,00	2 269 268,04	0,00	0,00	0,00	0,00	0,00	0,00	0,00	0,00	0,00	0,00	0,00
	4610	Koszty postępowania sądowego i prokuratorskiego	78,3	60 000,00	46 984,93	46 984,93	0,00	46 984,93	0,00	0,00	0,00	0,00	0,00	0,00	0,00	0,00	0,00	0,00	0,00
	70005	Gospodarka gruntami i nieruchomościami	99,9	1 676 689,00	1 676 682,23	1 676 682,23	0,00	1 676 682,23	0,00	0,00	0,00	0,00	0,00	0,00	0,00	0,00	0,00	0,00	0,00
	4260	Zakup energii	100,0	35 452,00	35 451,76	35 451,76	0,00	35 451,76	0,00	0,00	0,00	0,00	0,00	0,00	0,00	0,00	0,00	0,00	0,00
	4270	Zakup usług remontowych	100,0	27 583,00	27 582,64	27 582,64	0,00	27 582,64	0,00	0,00	0,00	0,00	0,00	0,00	0,00	0,00	0,00	0,00	0,00
	4300	Zakup usług pozostałych	100,0	151 696,00	151 695,77	151 695,77	0,00	151 695,77	0,00	0,00	0,00	0,00	0,00	0,00	0,00	0,00	0,00	0,00	0,00
	4390	Zakup usług obejmujących wykonanie ekspertyz, analiz i opinii	100,0	7 670,00	7 669,05	7 669,05	0,00	7 669,05	0,00	0,00	0,00	0,00	0,00	0,00	0,00	0,00	0,00	0,00	0,00
	4430	Różne opłaty i składki	93,0	28 561,00	26 556,01	26 556,01	0,00	26 556,01	0,00	0,00	0,00	0,00	0,00	0,00	0,00	0,00	0,00	0,00	0,00
	4480	Podatek od nieruchomości	100,0	1 275 999,00	1 275 999,00	1 275 999,00	0,00	1 275 999,00	0,00	0,00	0,00	0,00	0,00	0,00	0,00	0,00	0,00	0,00	0,00
		Pozostałe podatki na rzecz budżetu jednostek samorządu terytorialnego	100,0	1 728,00	1 728,00	1 728,00	0,00	1 728,00	0,00	0,00	0,00	0,00	0,00	0,00	0,00	0,00	0,00	0,00	0,00
	70021	Kary i odszkodowania wypłacane na rzecz osób fizycznych	100,0	150 000,00	150 000,00	150 000,00	0,00	150 000,00	0,00	0,00	0,00	0,00	0,00	0,00	0,00	0,00	0,00	0,00	0,00
	6010	Towarzystwa Budownictwa Społecznego	0,0	130 000,00	0,00	0,00	0,00	0,00	0,00	0,00	0,00	0,00	0,00	0,00	0,00	0,00	0,00	0,00	0,00
	6010	Wydatki na zakup i objęcie akcji, wniesienie wkładów do spółek prawa handlowego oraz na uzupelnienie funduszy stanowych banków państwowych i innych instytucji finansowych	0,0	130 000,00	0,00	0,00	0,00	0,00	0,00	0,00	0,00	0,00	0,00	0,00	0,00	0,00	0,00	0,00	0,00
	70095	Pozostała działalność	98,0	33 000,00	32 324,40	32 324,40	0,00	32 324,40	0,00	0,00	0,00	0,00	0,00	0,00	0,00	0,00	0,00	0,00	0,00
	4300	Zakup usług pozostałych	87,1	760 300,00	662 017,74	662 017,74	85,95	487 517,74	85,95	0,00	0,00	0,00	0,00	174 500,00	0,00	0,00	0,00	0,00	0,00
	710	Plany zaopatrzenia w energię elektryczną	100,0	71 075,66	71 075,66	71 075,66	85,95	71 075,66	85,95	0,00	0,00	0,00	0,00	174 500,00	0,00	0,00	0,00	0,00	0,00
	4110	Składki na ubezpieczenia społeczne	100,0	85,95	85,95	85,95	85,95	85,95	85,95	0,00	0,00	0,00	0,00	0,00	0,00	0,00	0,00	0,00	0,00
	4300	Zakup usług pozostałych	100,0	70 993,71	70 993,71	70 993,71	0,00	70 993,71	0,00	0,00	0,00	0,00	0,00	0,00	0,00	0,00	0,00	0,00	0,00
	71013	Prace geodezyjne i kartograficzne	100,0	21 433,00	21 432,39	21 432,39	0,00	21 432,39	0,00	0,00	0,00	0,00	0,00	0,00	0,00	0,00	0,00	0,00	0,00
	71035	Cmentarze	89,7	607 287,00	545 176,29	545 176,29	0,00	370 676,29	0,00	0,00	0,00	0,00	0,00	174 500,00	0,00	0,00	0,00	0,00	0,00
	4300	Zakup usług pozostałych	85,5	433 287,00	370 676,29	370 676,29	0,00	370 676,29	0,00	0,00	0,00	0,00	0,00	0,00	0,00	0,00	0,00	0,00	0,00
	6050	Wydatki inwestycyjne jednostek budżetowych	100,0	174 500,00	174 500,00	174 500,00	0,00	174 500,00	0,00	0,00	0,00	0,00	0,00	174 500,00	0,00	0,00	0,00	0,00	0,00
	71095	Pozostała działalność	40,5	60 000,00	24 329,40	24 329,40	0,00	24 329,40	0,00	0,00	0,00	0,00	0,00	0,00	0,00	0,00	0,00	0,00	0,00
	4300	Zakup usług pozostałych	40,5	60 000,00	24 329,40	24 329,40	0,00	24 329,40	0,00	0,00	0,00	0,00	0,00	0,00	0,00	0,00	0,00	0,00	0,00
	750	Urzędy wojewódzkie	99,6	366 294,00	364 739,32	364 739,32	341 622,31	364 739,32	341 622,31	0,00	0,00	0,00	0,00	0,00	0,00	0,00	0,00	0,00	0,00
	4010	Wynagrodzenia osobowe pracowników	100,0	277 709,00	277 709,00	277 709,00	277 709,00	277 709,00	277 709,00	0,00	0,00	0,00	0,00	0,00	0,00	0,00	0,00	0,00	0,00
	4040	Dodatek wynagrodzenie roczne	100,0	14 624,00	14 623,39	14 623,39	14 623,39	14 623,39	14 623,39	0,00	0,00	0,00	0,00	0,00	0,00	0,00	0,00	0,00	0,00
	4110	Składki na ubezpieczenia społeczne	100,0	43 813,00	43 813,00	43 813,00	43 813,00	43 813,00	43 813,00	0,00	0,00	0,00	0,00	0,00	0,00	0,00	0,00	0,00	0,00
	4120	Składki na Fundusz Pracy	82,8	4 798,00	3 972,92	3 972,92	3 972,92	3 972,92	3 972,92	0,00	0,00	0,00	0,00	0,00	0,00	0,00	0,00	0,00	0,00
	4210	Zakup materiałów i wyposażenia	98,1	14 517,00	14 240,44	14 240,44	1 504,00	1 504,00	1 504,00	0,00	0,00	0,00	0,00	0,00	0,00	0,00	0,00	0,00	0,00
	4300	Zakup usług pozostałych	98,2	4 326,00	4 246,73	4 246,73	4 246,73	4 246,73	4 246,73	0,00	0,00	0,00	0,00	0,00	0,00	0,00	0,00	0,00	0,00
	4410	Podróże służbowe krajowe	62,7	1 000,00	626,84	626,84	626,84	626,84	626,84	0,00	0,00	0,00	0,00	0,00	0,00	0,00	0,00	0,00	0,00
	4440	Odpisy na zakładowy fundusz świadczeń socjalnych	100,0	4 003,00	4 003,00	4 003,00	4 003,00	4 003,00	4 003,00	0,00	0,00	0,00	0,00	0,00	0,00	0,00	0,00	0,00	0,00
	75022	Rady gmin (miast i miast na prawach powiatu)	99,4	226 206,00	224 830,92	224 830,92	224 830,92	224 830,92	224 830,92	0,00	0,00	0,00	0,00	0,00	0,00	0,00	0,00	0,00	0,00
	3030	Różne wydatki na rzecz osób fizycznych	99,4	218 362,00	216 987,48	216 987,48	216 987,48	216 987,48	216 987,48	0,00	0,00	0,00	0,00	0,00	0,00	0,00	0,00	0,00	0,00
	4210	Zakup materiałów i wyposażenia	100,0	7 524,00	7 523,44	7 523,44	7 523,44	7 523,44	7 523,44	0,00	0,00	0,00	0,00	0,00	0,00	0,00	0,00	0,00	0,00
	4700	Szkolenia pracowników niebędących członkami korpusu służby cywilnej	100,0	320,00	320,00	320,00	320,00	320,00	320,00	0,00	0,00	0,00	0,00	0,00	0,00	0,00	0,00	0,00	0,00
	75023	Urzędy gmin (miast i miast na prawach powiatu)	97,3	4 471 589,00	4 369 491,51	4 328 514,76	3 751 848,52	4 328 514,76	3 751 848,52	0,00	0,00	0,00	0,00	0,00	0,00	0,00	0,00	0,00	0,00
	3020	Wydatki osobowe niezaliczone do wynagrodzeń	96,3	20 000,00	19 251,99	19 251,99	19 251,99	19 251,99	19 251,99	0,00	0,00	0,00	0,00	0,00	0,00	0,00	0,00	0,00	0,00
	4010	Wynagrodzenia osobowe pracowników	100,0	2 914 130,00	2 914 130,00	2 914 130,00	2 914 130,00	2 914 130,00	2 914 130,00	0,00	0,00	0,00	0,00	0,00	0,00	0,00	0,00	0,00	0,00
	4040	Dodatek wynagrodzenie roczne	100,0	542 450,00	542 449,34	542 449,34	542 449,34	542 449,34	542 449,34	0,00	0,00	0,00	0,00	0,00	0,00	0,00	0,00	0,00	0,00
	4120	Składki na ubezpieczenia społeczne	100,0	37 828,00	37 827,05	37 827,05	37 827,05	37 827,05	37 827,05	0,00	0,00	0,00	0,00	0,00	0,00	0,00	0,00	0,00	0,00
	4140	Wpłaty na PFRON	89,4	15 000,00	13 414,00	13 414,00	13 414,00	13 414,00	13 414,00	0,00	0,00	0,00	0,00	0,00	0,00	0,00	0,00	0,00	0,00
	4170	Wynagrodzenia bezosobowe	100,0	36 345,41	36 345,23	36 345,23	36 345,23	36 345,23	36 345,23	0,00	0,00	0,00	0,00	0,00	0,00	0,00	0,00	0,00	0,00
	4210	Zakup materiałów i wyposażenia	81,9	132 650,00	108 683,53	108 683,53	108 683,53	108 683,53	108 683,53	0,00	0,00	0,00	0,00	0,00	0,00	0,00	0,00	0,00	0,00
	4260	Zakup energii	83,2	80 067,00	66 636,10	66 636,10	66 636,10	66 636,10	66 636,10	0,00	0,00	0,00	0,00	0,00	0,00	0,00	0,00	0,00	0,00
	4270	Zakup usług remontowych	0,0	3 499,00	0,00	0,00	0,00	0,00	0,00	0,00	0,00	0,00	0,00	0,00	0,00	0,00	0,00	0,00	0,00

4280	Zakup usług zdrowotnych	69,3	7 500,00	5 196,00	5 196,00	5 196,00	197 941,31	197 941,31	0,00	0,00	0,00	0,00	0,00	0,00
4300	Zakup usług pozostałych	93,3	212 149,20	197 941,31	197 941,31	197 941,31	24 395,99	24 395,99	0,00	0,00	0,00	0,00	0,00	0,00
4360	Opłaty z tytułu zakupu usług telekomunikacyjnych	78,2	31 180,80	24 395,99	24 395,99	24 395,99	0,00	0,00	0,00	0,00	0,00	0,00	0,00	0,00
4380	Zakup usług obejmujących tłumaczenia	0,0	2 000,00	0,00	0,00	0,00	36 233,52	36 233,52	0,00	0,00	0,00	0,00	0,00	0,00
4410	Podróże służbowe krajowe	74,4	48 676,59	4 251,29	4 251,29	4 251,29	21,65	21,65	0,00	0,00	0,00	0,00	0,00	0,00
4420	Podróże służbowe zagraniczne	85,0	5 000,00	0,00	0,00	0,00	79 135,63	79 135,63	0,00	0,00	0,00	0,00	0,00	0,00
4440	Różne opłaty i składki	0,2	11 510,00	21,65	21,65	21,65	4 468,56	4 468,56	0,00	0,00	0,00	0,00	0,00	0,00
4440	Opłaty na zakładowy fundusz świadczeń socjalnych	100,0	79 136,00	79 135,63	79 135,63	79 135,63	23,36	23,36	0,00	0,00	0,00	0,00	0,00	0,00
4520	Opłaty na rzecz budżetów jednostek samorządu terytorialnego	100,0	4 469,00	4 468,56	4 468,56	4 468,56	250,00	250,00	0,00	0,00	0,00	0,00	0,00	0,00
4580	Pozostałe odsetki	23,1	101,00	23,36	23,36	23,36	16 763,31	16 763,31	0,00	0,00	0,00	0,00	0,00	0,00
4610	Koszty postępowania sądowego i prokuratorskiego	8,3	3 000,00	250,00	250,00	250,00	0,00	0,00	0,00	0,00	0,00	0,00	0,00	0,00
4700	Szkolenia pracowników niebędących członkami korpusu służby cywilnej	83,8	20 000,00	16 763,31	16 763,31	16 763,31	40 976,75	40 976,75	0,00	0,00	0,00	0,00	0,00	0,00
6060	Wydatki na zakupy inwestycyjne jednostek budżetowych	93,6	43 800,00	40 976,75	40 976,75	40 976,75	0,00	0,00	0,00	0,00	0,00	0,00	0,00	0,00
75075	Promocja, jednostek samorządu terytorialnego	91,4	55 133,00	50 419,11	50 419,11	50 419,11	3 333,00	3 333,00	0,00	0,00	0,00	0,00	0,00	0,00
4170	Wynagrodzenia bezosobowe	100,0	3 333,00	3 333,00	3 333,00	3 333,00	1 657,44	1 657,44	0,00	0,00	0,00	0,00	0,00	0,00
4210	Zakup materiałów i wyposażenia	34,5	4 800,00	4 438,67	4 438,67	4 438,67	269 335,59	269 335,59	0,00	0,00	0,00	0,00	0,00	0,00
4300	Zakup usług pozostałych	96,7	47 000,00	45 438,67	45 438,67	45 438,67	127 739,66	127 739,66	0,00	0,00	0,00	0,00	0,00	0,00
75095	Pozostała działalność	99,9	269 706,00	269 335,59	269 335,59	269 335,59	68 365,00	68 365,00	0,00	0,00	0,00	0,00	0,00	0,00
3030	Różne wydatki na rzecz osób fizycznych	99,8	127 971,00	127 739,66	127 739,66	127 739,66	68 365,00	68 365,00	0,00	0,00	0,00	0,00	0,00	0,00
4100	Wynagrodzenia agencji – prowizyjne	100,0	68 365,00	68 365,00	68 365,00	68 365,00	1 363,38	1 363,38	0,00	0,00	0,00	0,00	0,00	0,00
4210	Zakup materiałów i wyposażenia	90,9	1 500,00	1 363,38	1 363,38	1 363,38	12 220,12	12 220,12	0,00	0,00	0,00	0,00	0,00	0,00
4300	Zakup usług pozostałych	100,0	12 220,00	12 220,12	12 220,12	12 220,12	28 346,54	28 346,54	0,00	0,00	0,00	0,00	0,00	0,00
4430	Różne opłaty i składki	100,0	28 347,00	28 346,54	28 346,54	28 346,54	2,69	2,69	0,00	0,00	0,00	0,00	0,00	0,00
4580	Pozostałe odsetki	89,7	3,00	2,69	2,69	2,69	31 298,20	31 298,20	0,00	0,00	0,00	0,00	0,00	0,00
4610	Koszty postępowania sądowego i prokuratorskiego	100,0	31 299,00	31 298,20	31 298,20	31 298,20	168 640,51	168 640,51	0,00	0,00	0,00	0,00	0,00	0,00
751	Urzędy naczelnych organów władzy państwowej, kontroli i ochrony prawa oraz sądownictwa	97,4	173 119,00	168 640,51	168 640,51	168 640,51	3 324,00	3 324,00	0,00	0,00	0,00	0,00	0,00	0,00
75101	Urzędy naczelnych organów władzy państwowej, kontroli i ochrony prawa	100,0	3 324,00	3 324,00	3 324,00	3 324,00	2 212,00	2 212,00	0,00	0,00	0,00	0,00	0,00	0,00
4210	Zakup materiałów i wyposażenia	100,0	2 212,00	2 212,00	2 212,00	2 212,00	1 112,00	1 112,00	0,00	0,00	0,00	0,00	0,00	0,00
4300	Zakup usług pozostałych	100,0	1 112,00	1 112,00	1 112,00	1 112,00	78 167,52	78 167,52	0,00	0,00	0,00	0,00	0,00	0,00
75107	Wybory Prezydenta Rzeczypospolitej Polskiej	100,0	78 168,00	78 167,52	78 167,52	78 167,52	28 264,00	28 264,00	0,00	0,00	0,00	0,00	0,00	0,00
3030	Różne wydatki na rzecz osób fizycznych	100,0	45 400,00	45 400,00	45 400,00	45 400,00	28 264,00	28 264,00	0,00	0,00	0,00	0,00	0,00	0,00
4170	Wynagrodzenia bezosobowe	100,0	28 264,00	28 264,00	28 264,00	28 264,00	3 125,37	3 125,37	0,00	0,00	0,00	0,00	0,00	0,00
4210	Zakup materiałów i wyposażenia	100,0	3 125,37	3 125,37	3 125,37	3 125,37	758,00	758,00	0,00	0,00	0,00	0,00	0,00	0,00
4300	Zakup usług pozostałych	100,0	758,00	758,00	758,00	758,00	620,15	620,15	0,00	0,00	0,00	0,00	0,00	0,00
4410	Podróże służbowe krajowe	99,9	620,63	620,15	620,15	620,15	44 944,16	44 944,16	0,00	0,00	0,00	0,00	0,00	0,00
75108	Wybory do Sejmu i Senatu	98,0	45 862,00	44 944,16	44 944,16	44 944,16	22 460,00	22 460,00	0,00	0,00	0,00	0,00	0,00	0,00
3030	Różne wydatki na rzecz osób fizycznych	99,3	22 620,00	22 460,00	22 460,00	22 460,00	17 560,00	17 560,00	0,00	0,00	0,00	0,00	0,00	0,00
4170	Wynagrodzenia bezosobowe	100,0	17 560,00	17 560,00	17 560,00	17 560,00	3 868,05	3 868,05	0,00	0,00	0,00	0,00	0,00	0,00
4210	Zakup materiałów i wyposażenia	94,8	4 082,00	3 868,05	3 868,05	3 868,05	706,74	706,74	0,00	0,00	0,00	0,00	0,00	0,00
4300	Zakup usług pozostałych	70,7	1 000,00	706,74	706,74	706,74	349,37	349,37	0,00	0,00	0,00	0,00	0,00	0,00
4410	Podróże służbowe krajowe	58,2	600,00	349,37	349,37	349,37	3 819,52	3 819,52	0,00	0,00	0,00	0,00	0,00	0,00
75109	Wybory do rad gmin, rad powiatów i sejmików województw, wybory wójtów, burmistrzów i prezydentów miast oraz referenda gminne, powiatowe i wojewódzkie	76,2	5 015,00	3 819,52	3 819,52	3 819,52	3 105,00	3 105,00	0,00	0,00	0,00	0,00	0,00	0,00
3030	Różne wydatki na rzecz osób fizycznych	100,0	3 105,00	3 105,00	3 105,00	3 105,00	579,12	579,12	0,00	0,00	0,00	0,00	0,00	0,00
4170	Wynagrodzenia bezosobowe	0,0	256,00	0,00	0,00	0,00	0,00	0,00	0,00	0,00	0,00	0,00	0,00	0,00
4210	Zakup materiałów i wyposażenia	99,8	580,00	579,12	579,12	579,12	135,40	135,40	0,00	0,00	0,00	0,00	0,00	0,00
4300	Zakup usług pozostałych	0,0	938,00	0,00	0,00	0,00	38 385,31	38 385,31	0,00	0,00	0,00	0,00	0,00	0,00
4410	Podróże służbowe krajowe	99,6	175,00	135,40	135,40	135,40	15 070,00	15 070,00	0,00	0,00	0,00	0,00	0,00	0,00
75110	Referenda ogólnokrajowe i konstytucyjne	94,2	40 750,00	38 385,31	38 385,31	38 385,31	21 040,00	21 040,00	0,00	0,00	0,00	0,00	0,00	0,00
3030	Różne wydatki na rzecz osób fizycznych	95,5	22 020,00	21 040,00	21 040,00	21 040,00	15 070,00	15 070,00	0,00	0,00	0,00	0,00	0,00	0,00
4170	Wynagrodzenia bezosobowe	100,0	15 070,00	15 070,00	15 070,00	15 070,00	1 457,34	1 457,34	0,00	0,00	0,00	0,00	0,00	0,00
4210	Zakup materiałów i wyposażenia	85,7	1 700,00	1 457,34	1 457,34	1 457,34	481,14	481,14	0,00	0,00	0,00	0,00	0,00	0,00
4300	Zakup usług pozostałych	30,8	1 560,00	481,14	481,14	481,14	336,83	336,83	0,00	0,00	0,00	0,00	0,00	0,00
4410	Podróże służbowe krajowe	84,2	400,00	336,83	336,83	336,83			0,00	0,00	0,00	0,00	0,00	0,00

80110	Gimnazja	5 380 832,15	5 270 516,44	5 270 516,44	4 127 135,64	1 114 438,56	28 942,24	0,00	0,00	0,00	0,00	0,00	0,00	0,00
2310	Dotacje celowe przekazane gminie na zadania bieżące realizowane na podstawie porozumień (umów) między jednostkami samorządu terytorialnego	0,0	258,00	0,00	0,00									
3020	Wydania osobom nieuczelnione do wynagrodzeń	100,0	21 735,00	21 734,24	21 734,24		21 734,24							
3240	Stypendia dla uczniów	100,0	2 208,00	7 038,00	7 208,00		7 208,00							
4010	Wynagrodzenia osobowe pracowników	100,0	3 179 029,00	3 179 028,09	3 179 028,09									
4040	Dodatki wynagrodzenie roczne	100,0	287 145,00	287 143,72	287 143,72									
4110	Składki na ubezpieczenia społeczne	100,0	579 265,30	579 265,15	579 265,15									
4120	Składki na Fundusz Pracy	100,0	67 441,73	67 440,68	67 440,68									
4170	Wynagrodzenia bezosobowe	100,0	14 258,00	14 258,00	14 258,00									
4210	Zakup materiałów i wyposażenia	87,4	79 704,00	69 694,13	69 694,13									
4240	Zakup pomocy naukowych, dydaktycznych i książek	99,2	65 626,11	65 068,56	65 068,56									
4260	Zakup energii	100,0	334 822,00	334 822,00	334 822,00									
4270	Zakup usług remontowych	57,3	61 873,00	35 423,93	35 423,93									
4280	Zakup usług zdrowotnych	100,0	1 710,00	1 709,89	1 709,89									
4300	Zakup usług pozostałych	84,2	461 170,01	388 134,17	388 134,17									
4360	Opłaty z tytułu zakupu usług telekomunikacyjnych	100,0	6 069,00	6 068,64	6 068,64									
4410	Podróże służbowe krajowe	100,0	3 791,00	3 790,09	3 790,09									
4430	Różne opłaty i składki	100,0	4 059,00	4 059,20	4 059,20									
4440	Opisy na zakładowy fundusz świadczeń socjalnych	100,0	191 449,00	191 449,00	191 449,00									
4480	Podatek od nieruchomości	100,0	212,00	212,00	212,00									
4520	Opłaty na rzecz budżetów jednostek samorządu terytorialnego	100,0	12 357,00	12 356,95	12 356,95									
4700	Szkolenia pracowników niebędących członkami korpusu służby cywilnej	100,0	1 650,00	1 650,00	1 650,00									
80113	Dowozienie uczniów do szkół	94,8	624 247,00	591 832,71	591 832,71	14 644,08	577 188,63	0,00	0,00	0,00	0,00	0,00	0,00	0,00
4110	Składki na ubezpieczenia społeczne	64,6	2 386,00	1 540,26	1 540,26									
4120	Składki na Fundusz Pracy	0,0	322,00	0,00	0,00									
4170	Wynagrodzenia bezosobowe	99,9	13 120,00	13 103,82	13 103,82									
4300	Zakup usług pozostałych	94,9	608 419,00	577 188,63	577 188,63									
80116	Dokształcanie i doskonalenie nauczycieli	98,7	37 352,00	36 847,95	36 847,95	0,00	36 847,95	0,00	0,00	0,00	0,00	0,00	0,00	0,00
4210	Zakup materiałów i wyposażenia	100,0	1 790,00	1 789,06	1 789,06									
4240	Zakup pomocy naukowych, dydaktycznych i książek	100,0	1 650,00	1 649,73	1 649,73									
4300	Zakup usług pozostałych	95,9	10 143,00	9 722,16	9 722,16									
4410	Podróże służbowe krajowe	95,9	1 982,00	1 900,01	1 900,01									
4700	Szkolenia pracowników niebędących członkami korpusu służby cywilnej	100,0	21 787,00	21 786,99	21 786,99									
80118	Stołówki szkolne i przedszkolne	98,6	1 325 088,00	1 305 916,66	1 296 703,96	624 465,86	668 903,22	0,00	0,00	0,00	0,00	0,00	0,00	0,00
3020	Wydania osobom nieuczelnione do wynagrodzeń	98,8	3 376,00	3 334,88	3 334,88									
4010	Wynagrodzenia osobowe pracowników	100,0	495 714,00	495 694,05	495 694,05									
4040	Dodatki wynagrodzenie roczne	100,0	37 266,00	37 263,27	37 263,27									
4110	Składki na ubezpieczenia społeczne	100,0	84 868,00	84 861,01	84 861,01									
4120	Składki na Fundusz Pracy	100,0	6 650,00	6 647,53	6 647,53									
4210	Zakup materiałów i wyposażenia	100,0	33 418,00	33 415,56	33 415,56									
4220	Zakup środków żywności	96,9	612 112,00	593 017,29	593 017,29									
4270	Zakup usług remontowych	100,0	4 078,00	4 078,40	4 078,40									
4280	Zakup usług zdrowotnych	100,0	470,00	470,00	470,00									
4300	Zakup usług pozostałych	100,0	19 694,00	19 692,97	19 692,97									
4410	Podróże służbowe krajowe	100,0	25,00	25,00	25,00									
4440	Opisy na zakładowy fundusz świadczeń socjalnych	100,0	17 504,00	17 504,00	17 504,00									
4700	Szkolenia pracowników niebędących członkami korpusu służby cywilnej	100,0	700,00	700,00	700,00									
6060	Wydania na zakupy inwestycyjne jednostek budżetowych	100,0	9 213,00	9 212,70	9 212,70									
80119	Realizacja zadań wymagających stosowania specjalnej organizacji nauki i metod pracy dla dzieci w przedszkolach, oddziałach przedszkolnych w szkołach podstawowych i innych formach wychowania przedszkolnego	99,2	111 238,00	110 396,70	110 396,70	107 455,78	2 940,92							
4010	Wynagrodzenia osobowe pracowników	100,0	89 806,00	89 800,52	89 800,52									
4110	Składki na ubezpieczenia społeczne	99,9	15 535,00	15 518,10	15 518,10									
4120	Składki na Fundusz Pracy	98,8	1 988,00	1 964,96	1 964,96									
4210	Zakup materiałów i wyposażenia	63,1	273,00	172,20	172,20									

85206	Wspieranie rodziny	121 085,00	121 049,00	121 049,00	106 473,44	13 208,66	0,00	0,00	0,00	0,00	0,00	0,00	0,00	0,00	0,00	0,00
3020	Wydatki osobowe niezaliczone do wynagrodzeń	1 367,00	1 366,90	1 366,90	1 366,90											
4010	Wynagrodzenia osobowe pracowników	86 825,00	86 825,00	86 825,00	86 825,00											
4040	Dodatki wynagrodzenia roczne	2 925,00	2 924,06	2 924,06	2 924,06											
4110	Składki na ubezpieczenia społeczne	15 653,00	15 653,00	15 653,00	15 653,00											
99,9	Składki na Fundusz Pracy	1 072,00	1 071,38	1 071,38	1 071,38											
4210	Zakup materiałów i wyposażenia	6 588,40	6 588,40	6 588,40	6 588,40											
4300	Zakup usług pozostałych	310,00	310,00	310,00	310,00											
4360	Opłaty z tytułu zakupu usług telekomunikacyjnych	105,00	105,00	105,00	105,00											
4410	Podróże służbowe krajowe	3 557,95	3 557,95	3 557,95	3 557,95											
4440	Opisy na zakładowy fundusz świadczeń socjalnych	2 649,00	2 647,31	2 647,31	2 647,31											
85212	Świadczenia rodzinne, świadczenie z funduszu alimentacyjnego oraz składki na ubezpieczenia emerytalne i rentowe z ubezpieczenia społecznego	5 641 580,00	5 592 929,41	5 592 929,41	5 18 434,46	31 179,33	0,00	0,00	0,00	0,00	0,00	0,00	0,00	0,00	0,00	0,00
3020	Wydatki osobowe niezaliczone do wynagrodzeń	1 044,00	1 043,63	1 043,63												
99,0	Świadczenia społeczne	5 090 912,00	5 042 271,99	5 042 271,99												
4010	Wynagrodzenia osobowe pracowników	156 479,00	156 476,57	156 476,57												
4040	Dodatki wynagrodzenia roczne	11 744,00	11 743,58	11 743,58												
4110	Składki na ubezpieczenia społeczne	341 762,00	341 761,38	341 761,38												
4120	Składki na Fundusz Pracy	4 254,00	4 254,04	4 254,04												
4170	Wynagrodzenia bezosobowe	4 199,00	4 198,89	4 198,89												
4210	Zakup materiałów i wyposażenia	5 743,00	5 742,10	5 742,10												
4280	Zakup usług zdrowotnych	560,00	560,00	560,00												
4300	Zakup usług pozostałych	12 723,00	12 722,12	12 722,12												
4360	Opłaty z tytułu zakupu usług telekomunikacyjnych	1 346,00	1 345,27	1 345,27												
99,9	Podróże służbowe krajowe	613,00	612,53	612,53												
4440	Opisy na zakładowy fundusz świadczeń socjalnych	5 198,00	5 196,17	5 196,17												
4580	Pozostałe odsetki	280,00	279,48	279,48												
4610	Koszty postępowania sądowego i prokuratorskiego	2 422,00	2 421,66	2 421,66												
4700	Szkolenia pracowników niebędących członkami korpusu służby cywilnej	2 300,00	2 300,00	2 300,00												
85213	Składki na ubezpieczenie zdrowotne	118 100,00	110 955,39	110 955,39	110 955,39	0,00	0,00	0,00	0,00	0,00	0,00	0,00	0,00	0,00	0,00	0,00
94,0	Składki i pomoc w naturze oraz składki na ubezpieczenia emerytalne i rentowe	118 100,00	110 955,39	110 955,39												
94,0	Składki na ubezpieczenie zdrowotne	118 100,00	110 955,39	110 955,39												
85214	Zasłki i pomoc w naturze oraz składki na ubezpieczenia emerytalne i rentowe	1 089 818,00	1 089 201,68	1 089 201,68	1 089 201,68	402 054,00	0,00	0,00	0,00	0,00	0,00	0,00	0,00	0,00	0,00	0,00
3110	Świadczenia społeczne	687 148,00	687 147,68	687 147,68												
4330	Zakup usług przez j.s.t. od innych j.s.t.	402 670,00	402 054,00	402 054,00												
85215	Dodatki mieszkanicowi	652 691,56	651 456,58	651 456,58	0,00	74,52	0,00	0,00	0,00	0,00	0,00	0,00	0,00	0,00	0,00	0,00
99,8	Świadczenia społeczne	652 541,56	651 382,06	651 382,06												
4210	Zakup materiałów i wyposażenia	150,00	74,52	74,52												
85216	Zasłki stałe	640 400,00	640 400,00	640 400,00	640 400,00	0,00	0,00	0,00	0,00	0,00	0,00	0,00	0,00	0,00	0,00	0,00
3110	Świadczenia społeczne	640 400,00	640 400,00	640 400,00												
85219	Osrodku Pomocy Społecznej	1 431 276,00	1 431 268,47	1 431 268,47	1 219 380,82	200 852,25	0,00	0,00	0,00	0,00	0,00	0,00	0,00	0,00	0,00	0,00
3020	Wydatki osobowe niezaliczone do wynagrodzeń	11 035,00	11 035,40	11 035,40												
4010	Wynagrodzenia osobowe pracowników	933 161,00	933 160,42	933 160,42												
4040	Dodatki wynagrodzenia roczne	68 967,00	68 966,91	68 966,91												
4110	Składki na ubezpieczenia społeczne	170 539,48	170 539,48	170 539,48												
4120	Składki na Fundusz Pracy	17 340,01	17 340,01	17 340,01												
4170	Wynagrodzenia bezosobowe	29 374,00	29 374,00	29 374,00												
4210	Zakup materiałów i wyposażenia	57 478,00	57 477,42	57 477,42												
4260	Zakup energii	16 648,00	16 647,09	16 647,09												
4280	Zakup usług zdrowotnych	1 834,00	1 834,00	1 834,00												
4300	Zakup usług pozostałych	60 096,00	60 095,70	60 095,70												
4360	Opłaty z tytułu zakupu usług telekomunikacyjnych	8 086,76	8 086,76	8 086,76												
4410	Podróże służbowe krajowe	3 162,00	3 161,63	3 161,63												
4430	Różne opłaty i składki	3 952,00	3 951,08	3 951,08												
4440	Opisy na zakładowy fundusz świadczeń socjalnych	27 531,00	27 530,57	27 530,57												
4480	Podatek od nieruchomości	14 349,00	14 349,00	14 349,00												
4700	Szkolenia pracowników niebędących członkami korpusu służby cywilnej	7 719,00	7 719,00	7 719,00												

85228	Usługi opiekuńcze i specjalistyczne usługi opiekuńcze	100,0	629 227,00	629 214,90	629 214,90	586 490,57	36 091,66	0,00	0,00	0,00	0,00	0,00	0,00	0,00	0,00	0,00
3020	Wydatki osobowe niezaliczone do wynagrodzeń	100,0	6 634,00	6 632,67	6 632,67	6 632,67										
4040	Wynagrodzenia osobowe pracowników	100,0	455 873,00	455 871,78	455 871,78	455 871,78										
4110	Dodatki wynagrodzenie roczne	100,0	30 309,00	30 307,75	30 307,75	30 307,75										
4110	Składki na ubezpieczenia społeczne	100,0	79 975,00	79 973,32	79 973,32	79 973,32										
4120	Składki na Fundusz Pracy	100,0	7 794,00	7 792,64	7 792,64	7 792,64										
4170	Wynagrodzenia bezosobowe	100,0	12 546,00	12 545,08	12 545,08	12 545,08										
4210	Zakup materiałów i wyposażenia	100,0	9 722,00	9 721,46	9 721,46	9 721,46										
4280	Zakup usług zdrowotnych	100,0	584,00	584,00	584,00	584,00										
4300	Zakup usług pozostałych	99,9	1 581,00	1 580,05	1 580,05	1 580,05										
4360	Opłaty z tytułu zakupu usług telekomunikacyjnych	100,0	2 170,00	2 170,45	2 170,45	2 170,45										
4410	Podróże służbowe krajowe	100,0	1 083,00	1 082,87	1 082,87	1 082,87										
4440	Opłaty na zakładowy fundusz świadczeń socjalnych	100,0	19 794,00	19 792,83	19 792,83	19 792,83										
4700	Szkolenia pracowników niebędących członkami korpusu służby cywilnej	99,9	1 161,00	1 160,00	1 160,00	1 160,00										
85295	Pozostała działalność	99,9	916 847,00	915 471,84	915 471,84	606,97	4 514,87	0,00	0,00	0,00	0,00	0,00	0,00	0,00	0,00	0,00
2820	Dotacja celowa z budżetu na finansowanie lub dofinansowanie zadań zleconych do realizacji stowarzyszeniom	100,0	10 000,00	10 000,00	10 000,00											
3110	Świadczenia społeczne	100,0	900 350,00	900 350,00	900 350,00											
4010	Wynagrodzenia osobowe pracowników	33,3	1 600,00	533,07	533,07	533,07										
4110	Składki na ubezpieczenia społeczne	21,2	348,00	73,90	73,90	73,90										
4120	Składki na Fundusz Pracy	30,8	48,00	14,79	14,79	14,79										
4300	Zakup usług pozostałych	100,0	4 501,00	4 500,08	4 500,08	4 500,08										
853	Pozostałe zadania w zakresie polityki społecznej	99,3	276 600,00	274 734,60	274 734,60	201 982,59	72 513,01	0,00	0,00	0,00	0,00	0,00	0,00	0,00	0,00	0,00
85305	Ziobki	99,3	276 600,00	274 734,60	274 734,60	201 982,59	72 513,01	0,00	0,00	0,00	0,00	0,00	0,00	0,00	0,00	0,00
3020	Wydatki osobowe niezaliczone do wynagrodzeń	68,3	350,00	239,00	239,00											
4010	Wynagrodzenia osobowe pracowników	99,7	165 511,00	165 013,01	165 013,01	165 013,01										
4040	Dodatki wynagrodzenie roczne	100,0	7 780,00	7 779,23	7 779,23	7 779,23										
4110	Składki na ubezpieczenia społeczne	99,7	27 146,00	27 056,01	27 056,01	27 056,01										
4120	Składki na Fundusz Pracy	99,4	2 147,00	2 134,34	2 134,34	2 134,34										
4210	Zakup materiałów i wyposażenia	100,0	17 681,00	17 680,87	17 680,87	17 680,87										
4240	Zakup środków żywności	96,2	29 080,00	27 981,62	27 981,62	27 981,62										
4260	Zakup pomocy naukowych, dydaktycznych i książek	100,0	2 479,00	2 478,40	2 478,40	2 478,40										
4300	Zakup usług zdrowotnych	99,5	11 050,00	10 999,89	10 999,89	10 999,89										
4300	Zakup usług zdrowotnych	100,0	790,00	790,00	790,00	790,00										
4300	Zakup usług zdrowotnych	100,0	5 618,00	5 615,93	5 615,93	5 615,93										
4430	Różne opłaty i składki	99,5	1 722,00	1 711,10	1 711,10	1 711,10										
4440	Opłaty na zakładowy fundusz świadczeń socjalnych	100,0	5 756,00	5 756,00	5 756,00	5 756,00										
4520	Opłaty na rzecz budżetów jednostek samorządu terytorialnego	99,9	1 040,00	1 039,20	1 039,20	1 039,20										
854	Edukacyjna opieka wychowawcza	73,4	224 019,00	164 473,98	164 473,98	0,00	0,00	6 000,00	0,00	0,00	0,00	0,00	0,00	0,00	0,00	0,00
85406	Poradnie psychologiczno-pedagogiczne, w tym poradnie specjalistyczne	100,0	6 000,00	6 000,00	6 000,00	6 000,00										
2710	Dotacja celowa na pomoc finansową udzielaną między jednostkami samorządu terytorialnego na dofinansowanie własnych zadań bieżących	100,0	6 000,00	6 000,00	6 000,00											
85415	Pomoc materialna dla uczniów	72,7	218 019,00	158 473,98	158 473,98	0,00	0,00	6 000,00	0,00	0,00	0,00	0,00	0,00	0,00	0,00	0,00
3260	Inne formy pomocy dla uczniów	72,7	218 019,00	158 473,98	158 473,98											
900	Gospodarka komunalna i ochrona środowiska	94,1	11 082 382,00	10 423 540,95	4 748 309,97	20 943,64	4 608 859,22	0,00	118 507,11	0,00	5 675 230,98	5 675 230,98	4 568 845,51	0,00	0,00	0,00
4260	Zakup energii	90,2	752 405,00	678 625,25	157 954,49	0,00	157 954,49	0,00	0,00	0,00	520 707,76	520 707,76	513 213,84	0,00	0,00	0,00
4300	Zakup usług pozostałych	84,9	2 000,00	1 698,53	1 698,53	1 698,53										
4430	Różne opłaty i składki	100,0	149 500,00	149 499,69	149 499,69	149 499,69										
4430	Różne opłaty i składki	85,5	7 893,00	6 746,20	6 746,20	6 746,20										
4580	Pozostałe odsetki	91,5	11,00	10,07	10,07	10,07										
6050	Wydatki inwestycyjne jednostek budżetowych	10,9	68 800,00	7 493,92	7 493,92	7 493,92										
6057	Wydatki inwestycyjne jednostek budżetowych	100,0	232 430,00	232 422,99	232 422,99	232 422,99										
6059	Wydatki inwestycyjne jednostek budżetowych	95,9	266 751,00	255 790,85	255 790,85	255 790,85										
6069	Wydatki na zakupy inwestycyjne jednostek budżetowych	100,0	25 000,00	25 000,00	25 000,00	25 000,00										
90002	Gospodarka odpadami	100,0	2 572 800,00	2 572 577,88	2 572 577,88	2 572 577,88										
4210	Zakup materiałów i wyposażenia	77,7	1 800,00	777,29	777,29	777,29										
4300	Zakup usług pozostałych	100,0	2 571 801,00	2 571 800,59	2 571 800,59	2 571 800,59										

92116	Bibliotecki	100,0	381 130,00	381 130,00	381 130,00	381 130,00	0,00	0,00	0,00	0,00	0,00	0,00	0,00	0,00	0,00	0,00	0,00	0,00	0,00	0,00	0,00	
2480	Dotacje podmiotowa z budżetu dla samorządowej instytucji kultury	100,0	381 130,00	381 130,00	381 130,00	381 130,00	0,00	0,00	0,00	0,00	0,00	0,00	0,00	0,00	0,00	0,00	0,00	0,00	0,00	0,00	0,00	
92118	Muzea	100,0	229 898,00	229 898,00	229 898,00	229 898,00	0,00	0,00	0,00	0,00	0,00	0,00	0,00	0,00	0,00	0,00	0,00	0,00	0,00	0,00	0,00	
2480	Dotacje podmiotowa z budżetu dla samorządowej instytucji kultury	100,0	229 898,00	229 898,00	229 898,00	229 898,00	0,00	0,00	0,00	0,00	0,00	0,00	0,00	0,00	0,00	0,00	0,00	0,00	0,00	0,00	0,00	
92120	Ochrona zabytków i opieka nad zabytkami	94,2	88 022,00	82 909,65	82 909,65	82 909,65	0,00	65 909,65	17 000,00	17 000,00	0,00	0,00	0,00	0,00	0,00	0,00	0,00	0,00	0,00	0,00	0,00	
2720	Dotacje celowe z budżetu na finansowanie lub dofinansowanie prac remontowych i konserwatorskich obiektów zabytkowych przekazane jednostkom niezaliczanym do sektora finansów publicznych	100,0	17 000,00	17 000,00	17 000,00	17 000,00	0,00	17 000,00	17 000,00	17 000,00	0,00	0,00	0,00	0,00	0,00	0,00	0,00	0,00	0,00	0,00	0,00	
4270	Zakup usług remontowych	57,4	12 000,00	6 888,00	6 888,00	6 888,00	0,00	6 888,00	6 888,00	6 888,00	0,00	0,00	0,00	0,00	0,00	0,00	0,00	0,00	0,00	0,00	0,00	
4300	Zakup usług pozostałych	0,0	59 022,00	59 021,65	59 021,65	59 021,65	0,00	59 021,65	59 021,65	59 021,65	0,00	0,00	0,00	0,00	0,00	0,00	0,00	0,00	0,00	0,00	0,00	
92195	Pozostała działalność	93,4	188 521,00	176 155,48	176 155,48	176 155,48	428,00	159 227,48	15 000,00	15 000,00	0,00	1 500,00	0,00	0,00	0,00	0,00	0,00	0,00	0,00	0,00	0,00	
2820	Dotacja celowa z budżetu na finansowanie lub dofinansowanie zadań zleconych do realizacji stowarzyszeniom	100,0	15 000,00	15 000,00	15 000,00	15 000,00	0,00	15 000,00	15 000,00	15 000,00	0,00	0,00	0,00	0,00	0,00	0,00	0,00	0,00	0,00	0,00	0,00	
4170	Wynagrodzenia bezosobowe	100,0	428,00	428,00	428,00	428,00	0,00	428,00	428,00	428,00	0,00	0,00	0,00	0,00	0,00	0,00	0,00	0,00	0,00	0,00	0,00	
4210	Zakupy materiałów i wyposażenia	91,6	58 064,00	53 173,39	53 173,39	53 173,39	0,00	53 173,39	53 173,39	53 173,39	0,00	0,00	0,00	0,00	0,00	0,00	0,00	0,00	0,00	0,00	0,00	
4260	Zakup energii	100,0	177,00	176,92	176,92	176,92	0,00	176,92	176,92	176,92	0,00	0,00	0,00	0,00	0,00	0,00	0,00	0,00	0,00	0,00	0,00	
4300	Zakup usług pozostałych	99,2	104 130,00	103 286,59	103 286,59	103 286,59	0,00	103 286,59	103 286,59	103 286,59	0,00	0,00	0,00	0,00	0,00	0,00	0,00	0,00	0,00	0,00	0,00	
4308	Zakup usług pozostałych	100,0	637,00	637,00	637,00	637,00	0,00	637,00	637,00	637,00	0,00	0,00	0,00	0,00	0,00	0,00	0,00	0,00	0,00	0,00	0,00	
4309	Zakup usług pozostałych	100,0	113,00	113,00	113,00	113,00	0,00	113,00	113,00	113,00	0,00	0,00	0,00	0,00	0,00	0,00	0,00	0,00	0,00	0,00	0,00	
4380	Zakup usług obejmujących tłumaczenia	32,1	1 170,00	375,00	375,00	375,00	0,00	375,00	375,00	375,00	0,00	0,00	0,00	0,00	0,00	0,00	0,00	0,00	0,00	0,00	0,00	
4388	Zakup usług obejmujących tłumaczenia	100,0	629,85	629,85	629,85	629,85	0,00	629,85	629,85	629,85	0,00	0,00	0,00	0,00	0,00	0,00	0,00	0,00	0,00	0,00	0,00	
4389	Zakup usług obejmujących tłumaczenia	100,0	120,15	120,15	120,15	120,15	0,00	120,15	120,15	120,15	0,00	0,00	0,00	0,00	0,00	0,00	0,00	0,00	0,00	0,00	0,00	
4420	Podróże służbowe zagranicze	0,0	3 500,00	0,00	0,00	0,00	0,00	0,00	0,00	0,00	0,00	0,00	0,00	0,00	0,00	0,00	0,00	0,00	0,00	0,00	0,00	
4430	Różne opłaty i składki	21,4	2 972,00	637,00	637,00	637,00	0,00	637,00	637,00	637,00	0,00	0,00	0,00	0,00	0,00	0,00	0,00	0,00	0,00	0,00	0,00	
4930	Różne kursowe	99,9	1 580,00	1 578,58	1 578,58	1 578,58	0,00	1 578,58	1 578,58	1 578,58	0,00	0,00	0,00	0,00	0,00	0,00	0,00	0,00	0,00	0,00	0,00	
926	Kultura fizyczna	97,0	758 448,00	735 330,16	735 330,16	735 330,16	0,00	735 330,16	260 800,37	260 800,37	0,00	0,00	0,00	0,00	0,00	0,00	0,00	0,00	0,00	0,00	0,00	
92601	Obiekty sportowe	98,0	578 084,00	566 343,78	566 343,78	566 343,78	0,00	566 343,78	96 979,99	96 979,99	0,00	0,00	0,00	0,00	0,00	0,00	0,00	0,00	0,00	0,00	0,00	
4260	Zakup energii	94,5	34 989,00	33 053,50	33 053,50	33 053,50	0,00	33 053,50	33 053,50	33 053,50	0,00	0,00	0,00	0,00	0,00	0,00	0,00	0,00	0,00	0,00	0,00	
4270	Zakup usług remontowych	100,0	7 011,00	7 011,00	7 011,00	7 011,00	0,00	7 011,00	7 011,00	7 011,00	0,00	0,00	0,00	0,00	0,00	0,00	0,00	0,00	0,00	0,00	0,00	
4300	Zakup usług pozostałych	90,3	63 000,00	56 915,49	56 915,49	56 915,49	0,00	56 915,49	56 915,49	56 915,49	0,00	0,00	0,00	0,00	0,00	0,00	0,00	0,00	0,00	0,00	0,00	
6050	Wydatki inwestycyjne jednostek budżetowych	99,2	473 084,00	469 363,79	469 363,79	469 363,79	0,00	469 363,79	469 363,79	469 363,79	0,00	0,00	0,00	0,00	0,00	0,00	0,00	0,00	0,00	0,00	0,00	
92605	Zadania w zakresie kultury fizycznej	93,7	103 881,00	97 338,19	97 338,19	97 338,19	0,00	97 338,19	97 338,19	97 338,19	0,00	0,00	0,00	0,00	0,00	0,00	0,00	0,00	0,00	0,00	0,00	
2820	Dotacja celowa z budżetu na finansowanie lub dofinansowanie zadań zleconych do realizacji stowarzyszeniom	93,7	103 881,00	97 338,19	97 338,19	97 338,19	0,00	97 338,19	97 338,19	97 338,19	0,00	0,00	0,00	0,00	0,00	0,00	0,00	0,00	0,00	0,00	0,00	
92695	Pozostała działalność	93,7	76 483,00	71 048,19	71 048,19	71 048,19	0,00	63 682,19	66 482,19	66 482,19	0,00	0,00	0,00	0,00	0,00	0,00	0,00	0,00	0,00	0,00	0,00	
2320	Dotacje celowe przekazane dla powiatu na zadania bieżące realizowane na podstawie porozumień między jednostkami samorządu terytorialnego	100,0	2 800,00	2 800,00	2 800,00	2 800,00	0,00	2 800,00	2 800,00	2 800,00	0,00	0,00	0,00	0,00	0,00	0,00	0,00	0,00	0,00	0,00	0,00	
4210	Zakup materiałów i wyposażenia	100,0	18 750,00	18 749,91	18 749,91	18 749,91	0,00	18 749,91	18 749,91	18 749,91	0,00	0,00	0,00	0,00	0,00	0,00	0,00	0,00	0,00	0,00	0,00	
4270	Zakup usług remontowych	100,0	1 115,00	1 114,73	1 114,73	1 114,73	0,00	1 114,73	1 114,73	1 114,73	0,00	0,00	0,00	0,00	0,00	0,00	0,00	0,00	0,00	0,00	0,00	
4300	Zakup usług pozostałych	100,0	43 818,00	43 817,55	43 817,55	43 817,55	0,00	43 817,55	43 817,55	43 817,55	0,00	0,00	0,00	0,00	0,00	0,00	0,00	0,00	0,00	0,00	0,00	
6060	Wydatki na zakupy inwestycyjne jednostek budżetowych	51,7	10 000,00	5 166,00	5 166,00	5 166,00	0,00	5 166,00	5 166,00	5 166,00	0,00	0,00	0,00	0,00	0,00	0,00	0,00	0,00	0,00	0,00	0,00	
Ogółem:		94,9	67 076 219,62	63 664 305,73	63 664 305,73	63 664 305,73	56 061 496,15	22 920 227,10	18 416 318,49	5 078 288,24	8 824 603,77	224 956,46	0,00	597 102,09	7 602 709,58	7 602 709,58	4 362 103,95	0,00	0,00	0,00	0,00	0,00

SKARPAK BARLINKA
Edyta Włodkowska

BURMISTRZ
Dariusz Zieliński


Wydatki budżetu Gminy Barlinek związane z realizacją zadań z zakresu administracji rządowej i innych zadań zleconych odrębnymi ustawami

Dział	Rozdział	§	Nowa paragraf	% Wyk.	Plan	Wydatki ogółem	E lego:							E lego:				
							Wydatki jednostek budżetowych	Wynagrodzenia i świadczenia na rzecz osób fizycznych	Wydatki na zadania bieżące	Świadczenia na rzecz osób fizycznych	Wydatki na programy finansowane z budżetu państwa w art. 5 ust. 1 pkt 2 i 3	Wydatki z tytułu poręczeń i gwarancji	Obciążenie długu	Wydatki majątkowe	Wydatki na inwestycje i zakupy inwestycyjne	Wydatki na wydatki finansowane z udziałem środków, o których mowa w art. 5 ust. 1 pkt 2 i 3	Wydatki na zakupy objęte akcją promocyjną	Wydatki na świadczenia w ramach świadczeń w art. 5 ust. 1 pkt 2 i 3
1	2	3	4	5	6	7	8	9	10	11	12	13	14	15	16	17	18	19
010		3	Rolnictwo i leśnictwo	100,0	515 708,90	515 708,90	515 708,90	1 000,00	514 708,90	0,00	0,00	0,00	0,00	0,00	0,00	0,00	0,00	0,00
01095			Pozostała działalność	100,0	515 708,90	515 708,90	515 708,90	1 000,00	514 708,90	0,00	0,00	0,00	0,00	0,00	0,00	0,00	0,00	0,00
	4170		Wynagrodzenia bezosobowe	100,0	1 000,00	1 000,00	1 000,00	1 000,00										
	4300		Zakup usług pozostających	100,0	9 111,94	9 111,94	9 111,94	9 111,94										
	4430		Różne opłaty i składki	100,0	505 596,96	505 596,96	505 596,96	505 596,96										
750			Administracja publiczna	93,5	231 147,00	216 135,00	216 135,00	216 135,00	0,00	0,00	0,00	0,00	0,00	0,00	0,00	0,00	0,00	0,00
75011			Urzędy wojewódzkie	93,5	231 147,00	216 135,00	216 135,00	216 135,00	0,00	0,00	0,00	0,00	0,00	0,00	0,00	0,00	0,00	0,00
	4010		Wynagrodzenia osobowe pracowników	92,9	210 700,00	195 688,00	195 688,00	195 688,00										
	4040		Dodatki wynagrodzenie roczne	100,0	5 428,00	5 428,00	5 428,00	5 428,00										
	4110		Składki na ubezpieczenia społeczne	100,0	12 140,00	12 140,00	12 140,00	12 140,00										
	4120		Składki na Fundusz Pracy	100,0	1 375,00	1 375,00	1 375,00	1 375,00										
	4170		Wynagrodzenia bezosobowe	100,0	1 504,00	1 504,00	1 504,00	1 504,00										
751			Urzędy naczelnych organów władzy państwowej, kontroli i ochrony prawa oraz sądownictwa	97,4	173 119,00	168 640,51	168 640,51	63 169,31	13 466,20	0,00	92 005,00	0,00	0,00	0,00	0,00	0,00	0,00	0,00
75101			Urzędy naczelnych organów władzy państwowej, kontroli i ochrony prawa	100,0	3 324,00	3 324,00	3 324,00	3 324,00	3 324,00	0,00	0,00	0,00	0,00	0,00	0,00	0,00	0,00	0,00
	4210		Zakup materiałów i wyposażenia	100,0	2 212,00	2 212,00	2 212,00	2 212,00										
	4300		Zakup usług pozostających	100,0	1 112,00	1 112,00	1 112,00	1 112,00										
75107			Wybory Prezydenta Rzeczypospolitej Polskiej	100,0	78 168,00	78 167,52	78 167,52	28 264,00	4 503,52		45 400,00							
	3030		Różne wydatki na rzecz osób fizycznych	100,0	45 400,00	45 400,00	45 400,00	45 400,00										
	4170		Wynagrodzenia bezosobowe	100,0	28 264,00	28 264,00	28 264,00	28 264,00										
	4210		Zakup materiałów i wyposażenia	100,0	3 125,37	3 125,37	3 125,37	3 125,37										
	4300		Zakup usług pozostających	100,0	758,00	758,00	758,00	758,00										
	4410		Podróże służbowe krajowe	99,9	620,15	620,15	620,15	620,15										
75108			Wybory do Sejmu i Senatu	98,0	45 862,00	44 944,16	44 944,16	17 560,00	4 924,16		22 460,00							
	3030		Różne wydatki na rzecz osób fizycznych	99,3	22 620,00	22 460,00	22 460,00	22 460,00										
	4170		Wynagrodzenia bezosobowe	100,0	17 560,00	17 560,00	17 560,00	17 560,00										
	4210		Zakup materiałów i wyposażenia	94,8	4 082,00	3 868,05	3 868,05	3 868,05										
	4300		Zakup usług pozostających	70,7	1 000,00	706,74	706,74	706,74										
	4410		Podróże służbowe krajowe	58,2	600,00	349,37	349,37	349,37										
75109			Wybory do rad gmin, powiatów i sejmików województw, wybory wojłów, burmistrzów i prezydentów miast oraz referenda gminne, powiatowe i wojewódzkie	76,2	5 015,00	3 819,52	3 819,52	0,00	714,52		3 105,00							
	3030		Różne wydatki na rzecz osób fizycznych	100,0	3 105,00	3 105,00	3 105,00	3 105,00										
	4170		Wynagrodzenia bezosobowe	0,0	256,00	0,00	0,00	0,00										
	4210		Zakup materiałów i wyposażenia	99,8	380,00	379,12	379,12	379,12										
	4300		Zakup usług pozostających	0,0	938,00	0,00	0,00	0,00										
	4410		Podróże służbowe krajowe	99,6	136,00	135,40	135,40	135,40										
75110			Referenda ogólnokrajowe i konstytucyjne	94,2	40 750,00	38 385,31	38 385,31	17 345,31										
	3030		Różne wydatki na rzecz osób fizycznych	95,5	22 020,00	21 040,00	21 040,00	15 070,00										
	4170		Wynagrodzenia bezosobowe	100,0	15 070,00	15 070,00	15 070,00	15 070,00										
	4210		Zakup materiałów i wyposażenia	85,7	1 700,00	1 457,34	1 457,34	1 457,34										
	4300		Zakup usług pozostających	30,8	1 560,00	481,14	481,14	481,14										
	4410		Podróże służbowe krajowe	84,2	400,00	336,83	336,83	336,83										
801			Oświata i wychowanie	96,4	123 269,16	118 887,47	118 887,47	118 887,47	118 887,47									
80101			Skoly podstapowe	99,7	70 354,81	70 127,99	70 127,99	70 127,99										
	4240		Zakup pomocy naukowych, dydaktycznych i ksiazek	99,7	69 658,24	69 433,65	69 433,65	69 433,65										
	4300		Zakup usług pozostających	99,7	696,57	694,34	694,34	694,34										
80110			Gimnazja	98,8	47 673,74	47 111,13	47 111,13	47 111,13										
	4240		Zakup pomocy naukowych, dydaktycznych i ksiazek	98,8	47 201,73	46 644,69	46 644,69	46 644,69										
	4300		Zakup usług pozostających	98,8	472,01	466,44	466,44	466,44										

		31.5	5 240,61	1 648,35	1 648,35	1 648,35	1 648,35	0,00	0,00	0,00	0,00	0,00	0,00	0,00	0,00	0,00	0,00
80150	Realizacja zadań wymagających stosowania specjalnej organizacji i metod pracy dla dzieci i młodzieży w szkołach podstawowych, gimnazjach, liceach ogólnokształcących, liceach profilowanych i szkołach zawodowych oraz szkołach artystycznych																
852		31.5	5 188,76	1 632,03	1 632,03	1 632,03	1 632,03										
4240	Zakup pomocy naukowych, dydaktycznych i książek	31.5	51 885	16 332	16 332	16 332	16 332										
4300	Zakup usług pozostałych	99.1	6 237 412,56	6 181 968,97	6 181 968,97	6 181 968,97	6 181 968,97	0,00	5 048 252,22	0,00	0,00	0,00	0,00	0,00	0,00	0,00	0,00
85203		100.0	500 591,00	500 570,82	500 570,82	500 570,82	500 570,82	0,00	0,00	0,00	0,00	0,00	0,00	0,00	0,00	0,00	0,00
4010	Wynagrodzenia osobowe pracowników	100.0	228 080,00	228 079,79	228 079,79	228 079,79	228 079,79										
4040	Dodatkowe wynagrodzenie roczne	100.0	14 230,00	14 230,00	14 230,00	14 230,00	14 230,00										
4110	Składki na ubezpieczenia społeczne	100.0	41 225,42	41 225,42	41 225,42	41 225,42	41 225,42										
4120	Składki na Fundusz Pracy	99.9	5 745,00	5 740,81	5 740,81	5 740,81	5 740,81										
4170	Wynagrodzenia bezosobowe	100.0	31 732,00	31 731,69	31 731,69	31 731,69	31 731,69										
4210	Zakup materiałów i wyposażenia	100.0	49 349,00	49 348,45	49 348,45	49 348,45	49 348,45										
4260	Zakup energii	100.0	4 979,00	4 978,64	4 978,64	4 978,64	4 978,64										
4300	Zakup usług zdrowotnych	100.0	560,00	560,00	560,00	560,00	560,00										
4360	Opłaty z tytułu zakupu usług telekomunikacyjnych	100.0	1 442,00	1 441,38	1 441,38	1 441,38	1 441,38										
4410	Podróże służbowe krajowe	99.9	1 371,00	1 370,07	1 370,07	1 370,07	1 370,07										
4430	Różne opłaty i składki	100.0	2 650,00	2 649,17	2 649,17	2 649,17	2 649,17										
4440	Opłaty na zakładowy fundusz świadczeń socjalnych	100.0	6 725,00	6 724,02	6 724,02	6 724,02	6 724,02										
4480	Podatek od nieruchomości	100.0	8 203,00	8 203,00	8 203,00	8 203,00	8 203,00										
4700	Szkolenia pracowników niebędących członkami korpusu służby cywilnej	100.0	2 715,00	2 715,00	2 715,00	2 715,00	2 715,00										
85212		99.1	5 569 700,00	5 521 056,09	5 521 056,09	5 521 056,09	5 521 056,09	0,00	5 043 301,69	0,00	0,00	0,00	0,00	0,00	0,00	0,00	0,00
3020	Wydatki osobowe niezaliczone do wynagrodzeń	100.0	1 030,00	1 029,70	1 029,70	1 029,70	1 029,70										
3110	Świadczenia społeczne	99.0	5 090 912,00	5 042 271,99	5 042 271,99	5 042 271,99	5 042 271,99										
4010	Wynagrodzenia osobowe pracowników	100.0	109 257,00	109 256,57	109 256,57	109 256,57	109 256,57										
4040	Dodatkowe wynagrodzenie roczne	100.0	11 744,00	11 743,58	11 743,58	11 743,58	11 743,58										
4110	Składki na ubezpieczenia społeczne	100.0	335 293,00	335 292,87	335 292,87	335 292,87	335 292,87										
4120	Składki na Fundusz Pracy	100.0	3 113,00	3 112,80	3 112,80	3 112,80	3 112,80										
4170	Wynagrodzenia bezosobowe	100.0	4 199,00	4 198,89	4 198,89	4 198,89	4 198,89										
4210	Zakup materiałów i wyposażenia	100.0	3 637,00	3 636,61	3 636,61	3 636,61	3 636,61										
4300	Zakup usług pozostałych	100.0	5 135,00	5 134,57	5 134,57	5 134,57	5 134,57										
4440	Opłaty na zakładowy fundusz świadczeń socjalnych	100.0	5 100,00	5 099,03	5 099,03	5 099,03	5 099,03										
4580	Pozostałe odsetki	99.8	280,00	279,48	279,48	279,48	279,48										
85213		93.3	62 100,00	57 923,54	57 923,54	57 923,54	57 923,54	0,00	0,00	0,00	0,00	0,00	0,00	0,00	0,00	0,00	0,00
4120	Składki na ubezpieczenie zdrowotne	93.3	62 100,00	57 923,54	57 923,54	57 923,54	57 923,54										
85215		75.5	5 035,56	3 800,70	3 800,70	3 800,70	3 800,70	74,52	3 726,18								
3110	Dodatki mieszkaniowe	76.3	4 885,56	3 726,18	3 726,18	3 726,18	3 726,18										
4210	Zakup materiałów i wyposażenia	49.7	150,00	74,52	74,52	74,52	74,52										
85228		100.0	98 000,00	97 996,06	97 996,06	97 996,06	97 996,06	86 679,44	10 092,27	0,00	0,00	0,00	0,00	0,00	0,00	0,00	0,00
3020	Wydatki osobowe niezaliczone do wynagrodzeń	99.9	1 225,00	1 224,35	1 224,35	1 224,35	1 224,35										
4010	Wynagrodzenia osobowe pracowników	100.0	69 825,00	69 825,63	69 825,63	69 825,63	69 825,63										
4040	Dodatkowe wynagrodzenie roczne	100.0	5 155,00	5 154,53	5 154,53	5 154,53	5 154,53										
4110	Składki na ubezpieczenia społeczne	100.0	11 188,00	11 187,09	11 187,09	11 187,09	11 187,09										
4120	Składki na Fundusz Pracy	99.8	513,00	512,19	512,19	512,19	512,19										
4210	Zakup materiałów i wyposażenia	100.0	6 447,00	6 446,77	6 446,77	6 446,77	6 446,77										
4300	Zakup usług pozostałych	100.0	800,00	800,00	800,00	800,00	800,00										
4440	Opłaty na zakładowy fundusz świadczeń socjalnych	100.0	2 560,00	2 559,80	2 559,80	2 559,80	2 559,80										
4700	Szkolenia pracowników niebędących członkami korpusu służby cywilnej	99.9	286,00	285,70	285,70	285,70	285,70										
85295		31.2	1 996,00	621,76	621,76	621,76	621,76	0,00	0,00	0,00	0,00	0,00	0,00	0,00	0,00	0,00	0,00
4010	Wynagrodzenia osobowe pracowników	33.3	1 600,00	533,07	533,07	533,07	533,07										
4110	Składki na ubezpieczenia społeczne	21.2	348,00	73,90	73,90	73,90	73,90										
4120	Składki na Fundusz Pracy	30.8	48,00	14,79	14,79	14,79	14,79										
	Ogółem:	98.9	7 280 656,62	7 201 340,85	7 201 340,85	7 201 340,85	7 201 340,85	1 210 141,47	5 140 257,22	0,00	0,00	0,00	0,00	0,00	0,00	0,00	0,00

SKARPINIA BARLINKA

 Izabela Włodkowska

BURMISTRZ

 Dariusz Zieliński

Wydatki budżetu Gminy Barlinek

na programy finansowane z udziałem środków o których mowa w art. 5 ust. 1 pkt 2 i 3 ustawy o finansach publicznych

Dział	Rozdział	§	Nazwa paragrafu	% Wyk.	Plan	Wydatki ogółem	z tego:	
							Wydatki bieżące	Wydatki majątkowe
1	2	3	4	5	6	7	8	9
600			Transport i łączność	100,0	93 259,00	93 258,44		93 258,44
	60016		Drogi publiczne gminne	100,0	93 259,00	93 258,44		93 258,44
		6057	Wydatki inwestycyjne jednostek budżetowych	100,0	58 089,00	58 089,00		58 089,00
		6059	Wydatki inwestycyjne jednostek budżetowych	100,0	35 170,00	35 169,44		35 169,44
801			Oświata i wychowanie	76,6	137 071,00	104 949,35	104 949,35	
	80101		Szkoły podstawowe	76,6	137 071,00	104 949,35	104 949,35	
		4171	Wynagrodzenia bezosobowe	100,0	1 476,00	1 476,00	1 476,00	
		4211	Zakup materiałów i wyposażenia	78,9	9 908,00	7 817,56	7 817,56	
		4301	Zakup usług pozostałych	83,3	55 806,00	46 496,83	46 496,83	
		4308	Zakup usług pozostałych	100,0	23 761,00	23 761,00	23 761,00	
		4411	Podróże służbowe krajowe	0,0	1 137,00	0,00	0,00	
		4421	Podróże służbowe zagraniczne	56,5	44 983,00	25 397,96	25 397,96	
900			Gospodarka komunalna i ochrona środowiska	93,4	4 697 275,75	4 387 352,62	118 507,11	4 268 845,51
	90001		Gospodarka ściekowa i ochrona wód	97,9	524 201,00	513 213,84		513 213,84
		6057	Wydatki inwestycyjne jednostek budżetowych	100,0	232 450,00	232 422,99		232 422,99
		6059	Wydatki inwestycyjne jednostek budżetowych	95,9	266 751,00	255 790,85		255 790,85
		6069	Wydatki na zakupy inwestycyjne jednostek budżetowych	100,0	25 000,00	25 000,00		25 000,00
	90004		Utrzymanie zieleni w miastach i gminach	97,3	43 594,00	42 436,40	39 268,40	3 168,00
		4177	Wynagrodzenia bezosobowe	77,4	3 750,00	2 902,53	2 902,53	
		4179	Wynagrodzenia bezosobowe	77,4	1 250,00	967,47	967,47	
		4307	Zakup usług pozostałych	99,9	26 355,90	26 328,30	26 328,30	
		4309	Zakup usług pozostałych	100,0	9 070,10	9 070,10	9 070,10	
		6067	Wydatki na zakupy inwestycyjne jednostek budżetowych	100,0	2 376,00	2 376,00		2 376,00
		6069	Wydatki na zakupy inwestycyjne jednostek budżetowych	100,0	792,00	792,00		792,00
	90005		Ochrona powietrza atmosferycznego i klimatu	100,0	75 000,00	75 000,00	75 000,00	
		4307	Zakup usług pozostałych	100,0	63 750,00	63 750,00	63 750,00	
		4309	Zakup usług pozostałych	100,0	11 250,00	11 250,00	11 250,00	
	90095		Pozostała działalność	92,7	4 054 480,75	3 756 702,38	4 238,71	3 752 463,67
		4306	Zakup usług pozostałych	100,0	847,75	847,74	847,74	
		4307	Zakup usług pozostałych	100,0	3 391,00	3 390,97	3 390,97	
		6056	Wydatki inwestycyjne jednostek budżetowych	100,0	1 498 226,00	1 498 225,90		1 498 225,90
		6057	Wydatki inwestycyjne jednostek budżetowych	88,3	2 552 016,00	2 254 237,77		2 254 237,77
921			Kultura i ochrona dziedzictwa narodowego	100,0	1 500,00	1 500,00	1 500,00	
	92195		Pozostała działalność	100,0	1 500,00	1 500,00	1 500,00	
		4308	Zakup usług pozostałych	100,0	637,00	637,00	637,00	
		4309	Zakup usług pozostałych	100,0	113,00	113,00	113,00	
		4388	Zakup usług obejmujących tłumaczenia	100,0	629,85	629,85	629,85	
		4389	Zakup usług obejmujących tłumaczenia	100,0	120,15	120,15	120,15	
Ogółem				93,1	4 929 105,75	4 587 060,41	224 956,46	4 362 103,95

SKARBNIK BARLINKA

Eryka Włodkowska

BURMISTRZ

Dariusz Zieliński

Wykonanie wydatków inwestycyjnych

Dział	Rozdział	§	Nazwa	Plan	Wykonanie	% Wyk.
1	2	3	4	5	6	7
400			Wytwarzanie i zaopatrywanie w energię elektryczną, gaz i wodę	36 347,00	3 161,45	8,70
	40002		Dostarczanie wody	36 347,00	3 161,45	8,70
		6050	Wydatki inwestycyjne jednostek budżetowych	36 347,00	3 161,45	8,70
			1. Zaopatrzenie w wodę mieszkańców m.Okunie	36 347,00	3 161,45	8,70
600			Transport i łączność	1 353 403,50	1 024 730,77	75,7
	60014		Drogi publiczne powiatowe	17 000,00	15 007,44	88,3
		6300	Dotacja celowa na pomoc finansową udzielaną między jednostkami samorządu terytorialnego na dofinansowanie własnych zadań inwestycyjnych i zakupów inwestycyjnych	17 000,00	15 007,44	88,3
			1. Remont chodnika przy drodze powiatowej nr 1575Z w miejscowości Dziedzice	17 000,00	15 007,44	88,3
	60016		Drogi publiczne gminne	1 336 403,50	1 009 723,33	75,6
		6050	Wydatki inwestycyjne jednostek budżetowych	1 172 402,50	852 360,10	72,7
			1. Budowa drogi do wsi Nowa Dziedzina	23 700,00	23 697,66	100,0
			2. Budowa drogi w Rychnowie II etap	15 000,00	5 904,00	39,4
			3. Budowa drogi we wsi Ożar	10 950,00	10 937,53	99,9
			4. Budowa drogi we wsi Stara Dziedzina	9 050,00	6 004,71	66,4
			5. Przebudowa drogi Dzikowo - Pustać	21 500,00	15 011,79	69,8
			6. Przebudowa drogi Równy - Laskówko	39 800,00	39 778,74	99,9
			7. Przebudowa drogi w Mostkowie - odcinek drogi woj.. 156 do drogi powiatowej Nr 1575Z	10 000,00	7 292,37	72,9
			8. Przebudowa ulicy Moniuszki w Barlinku	980 661,50	725 299,86	74,0
			9. Przebudowa ulicy Sienkiewicza wraz z kanalizacją deszczową w ul. Słowackiego i Pelczyckiej	25 000,00	2 925,00	11,7
			10. Wykonanie utwardzenia terenu przy budynku gospodarczo-magazynowym ul. Podwale	20 000,00	14 538,60	72,7
			11. Zagospodarowanie przestrzeni publicznej w miejscowości Mostkowo poprzez odnowienie chodnika , wiaty przystankowej i stworzenie parkingu dla rowerów	16 741,00	969,84	5,8
		6057	Wydatki inwestycyjne jednostek budżetowych	58 089,00	58 089,00	100,0
			1. Zagospodarowanie przestrzeni publicznej w miejscowości Mostkowo poprzez odnowienie chodnika , wiaty przystankowej i stworzenie parkingu dla rowerów	58 089,00	58 089,00	100,0
		6059	Wydatki inwestycyjne jednostek budżetowych	35 170,00	35 169,44	100,0
			1. Zagospodarowanie przestrzeni publicznej w miejscowości Mostkowo poprzez odnowienie chodnika , wiaty przystankowej i stworzenie parkingu dla rowerów	35 170,00	35 169,44	100,0
		6610	Dotacje celowe przekazane gminie na inwestycje i zakupy inwestycyjne realizowane na podstawie porozumień (umów) między jednostkami samorządu terytorialnego	59 910,00	54 179,83	90,4
			1. Przebudowa drogi gminnej nr 675006Z z drogą powiatową nr 2153Z	59 910,00	54 179,83	90,4
		6660	Zwroty dotacji oraz płatności , w tym wykorzystanych niezgodnie z przeznaczeniem lub wykorzystane z naruszeniem procedur, o których mowa w art.. 184 ustawy , pobranych nienależnie lub w nadmiernej wysokości, dotyczące wydatków majątkowych	10 832,00	9 924,96	91,6
			1. Przebudowa ulicy Żabiej i Podwale w Barlinku	10 832,00	9 924,96	91,6

700			Gospodarka mieszkaniowa	130 000,00	0,00	0,0
	70021		Towarzystwa Budownictwa Społecznego	130 000,00	0,00	0,0
		6010	Wydatki na zakup i objęcie akcji, wniesienie wkładów do spółek prawa handlowego oraz na uzupełnienie funduszy statutowych banków państwowych i innych instytucji finansowych	130 000,00	0,00	0,0
			1. Budowa budynku komunalnego przez BTBS partycypacja w kosztach	130 000,00	0,00	0,0
710			Działalność usługowa	174 500,00	174 500,00	100,0
	71035		Cmentarze	174 500,00	174 500,00	100,0
		6050	Wydatki inwestycyjne jednostek budżetowych	174 500,00	174 500,00	100,0
			1. Budowa alejek cmentarnych	174 500,00	174 500,00	100,0
750			Administracja Publiczna	43 800,00	40 976,75	93,6
	75023		Urzędy gmin (miast i miast na prawach powiatu)	43 800,00	40 976,75	93,6
		6060	Wydatki na zakupy inwestycyjne jednostek budżetowych	43 800,00	40 976,75	93,6
			1. Zakup ksero	18 000,00	15 190,50	84,4
			2. Zakup niszczarki	0,00	0,00	0,0
			3. Zakup serwera	22 000,00	21 986,25	99,9
			4. Zakup laptopa	3 800,00	3 800,00	100,0
754			Bezpieczeństwo publiczne i ochrona przeciwpożarowa	174 875,00	163 327,58	93,4
	75411		Komendy powiatowe Państwowej Straży Pożarnej	120 000,00	120 000,00	100,0
		6170	Wpłaty jednostek na państwowy fundusz celowy na finansowanie lub dofinansowanie zadań inwestycyjnych	120 000,00	120 000,00	100,0
			1. Dofinansowanie zakupu samochodu dla PSP Myślibórz	120 000,00	120 000,00	100,0
	75412		Ochotnicze straże pożarne	16 873,00	16 872,99	100,0
		6060	Wydatki na zakupy inwestycyjne jednostek budżetowych	16 873,00	16 872,99	100,0
			1. Zakup przyczepy dla Ochotniczej Straży Pożarnej w Barlinku	16 873,00	16 872,99	100,0
	75495		Pozostała działalność	38 002,00	26 454,59	69,6
		6050	Wydatki inwestycyjne jednostek budżetowych	28 002,00	16 922,09	60,4
			1. Monitoring terenu Przedszkola Miejskiego Nr 2 oraz parkingu u zbiegu ulic Żabiej i Podwale	28 002,00	16 922,09	60,4
		6060	Wydatki na zakupy inwestycyjne jednostek budżetowych	10 000,00	9 532,50	95,3
			1. Zakup kamery	10 000,00	9 532,50	95,3
801			Oświata i wychowanie	9 213,00	9 212,70	100,0
	80148		Stołówki szkolne i przedszkolne	9 213,00	9 212,70	100,0
		6060	Wydatki na zakupy inwestycyjne jednostek budżetowych	9 213,00	9 212,70	100,0
			1. Zakup zmywarki	9 213,00	9 212,70	100,0
900			Gospodarka komunalna i ochrona środowiska	6 310 368,25	5 675 230,98	89,9
	90001		Gospodarka ściekowa i ochrona wód	593 001,00	520 707,76	87,8
		6050	Wydatki inwestycyjne jednostek budżetowych	68 800,00	7 493,92	10,9
			1. Budowa drenażu w m. Rychnów	3 000,00	2 658,50	88,6
			2. Budowa sieci kanalizacyjnej we wsi Dziedzice	20 000,00	0,00	0,0
			3. Budowa sieci kanalizacyjnej we wsi Strąpie i Nowa Dziedzina	40 000,00	0,00	0,0
			4. Wykonanie przyłącza kanalizacyjnego do świetlicy wiejskiej w Starej Dziedzinie	5 800,00	4 835,42	83,4
		6057	Wydatki inwestycyjne jednostek budżetowych	232 450,00	232 422,99	100,0
			1. Budowa oczyszczalni ścieków w Dziedzicach wraz z siecią kanalizacyjną Stara Dziedzina - Dziedzice	232 450,00	232 422,99	100,0
		6059	Wydatki inwestycyjne jednostek budżetowych	266 751,00	255 790,85	95,9
			1. Budowa oczyszczalni ścieków w Dziedzicach wraz z siecią kanalizacyjną Stara Dziedzina - Dziedzice	266 751,00	255 790,85	95,9
		6069	Wydatki na zakupy inwestycyjne jednostek budżetowych	25 000,00	25 000,00	100,0
			1. Budowa oczyszczalni ścieków w Dziedzicach wraz z siecią kanalizacyjną Stara Dziedzina - Dziedzice	25 000,00	25 000,00	100,0

90004		Utrzymanie zieleni w miastach i gminach	54 041,00	54 040,76	100,0
	6050	Wydatki inwestycyjne jednostek budżetowych	50 873,00	50 872,76	100,0
		1. Zagospodarowanie Parku w Delcie Młynówki	50 873,00	50 872,76	100,0
	6057	Wydatki inwestycyjne jednostek budżetowych	2 376,00	2 376,00	100,0
		1. Promocja bioróżności w Gminie Barlinek	2 376,00	2 376,00	100,0
	6059	Wydatki inwestycyjne jednostek budżetowych	792,00	792,00	100,0
		1. Promocja bioróżności w Gminie Barlinek	792,00	792,00	100,0
90015		Oświetlenie ulic, placów i dróg	29 000,00	17 608,91	60,7
	6050	Wydatki inwestycyjne jednostek budżetowych	29 000,00	17 608,91	60,7
		1. Doświetlenie boiska wielofunkcyjnego oraz parkingu ul. Żabia i Podwale	8 000,00	0,00	0,0
		2. Wykonanie dokumentacji technicznej i wykonanie linii kablowej	12 416,00	9 025,31	72,7
		3. Zakup lampy solarowej	8 584,00	8 583,60	100,0
90095		Pozostała działalność	5 634 326,25	5 082 873,55	90,2
	6050	Wydatki inwestycyjne jednostek budżetowych	1 584 084,25	1 330 409,88	84,0
		1. Termomodernizacja obiektów użyteczności publicznej w Barlinku: PM2, SP4, PG 2, OPS, PM1, SP1	1 584 084,25	1 330 409,88	84,0
	6056	Wydatki inwestycyjne jednostek budżetowych	1 498 226,00	1 498 225,90	100,0
		1. Termomodernizacja obiektów użyteczności publicznej w Barlinku: PM2, SP4, PG 2, OPS, PM1, SP1	1 498 226,00	1 498 225,90	100,0
	6057	Wydatki inwestycyjne jednostek budżetowych	2 552 016,00	2 254 237,77	88,3
		1. Termomodernizacja obiektów użyteczności publicznej w Barlinku: PM2, SP4, PG 2, OPS, PM1, SP1	2 552 016,00	2 254 237,77	88,3
921		Kultura i ochrona dziedzictwa narodowego	37 040,00	37 039,56	100,0
92109		Domy i ośrodki kultury, świetlice, kluby	37 040,00	37 039,56	100,0
	6050	Wydatki inwestycyjne jednostek budżetowych	37 040,00	37 039,56	100,0
		1. Budowa świetlicy w miejscowości Lutówko	24 231,00	24 231,00	100,0
		2. Zmiana sposobu ogrzewania świetlicy wiejskiej w Moczkanie	12 809,00	12 808,56	100,0
926		Kultura fizyczna	483 084,00	474 529,79	98,2
92601		Obiekty sportowe	473 084,00	469 363,79	99,2
	6050	Wydatki inwestycyjne jednostek budżetowych	473 084,00	469 363,79	99,2
		1. Modernizacja boiska do piłki nożnej przy ul. Strzeleckiej	363 084,00	363 083,79	100,0
		2. Modernizacja infrastruktury sportowej związanej ze stadionem miejskim oraz boiskiem treningowym przy ul. Strzeleckiej	100 000,00	98 840,00	98,8
		3. Wykonanie dokumentacji na infrastrukturę sportową w Rychnowie	10 000,00	7 440,00	74,4
92695		Pozostała działalność	10 000,00	5 166,00	51,7
	6050	Wydatki inwestycyjne jednostek budżetowych	10 000,00	5 166,00	51,7
		1. Bbudowa placów zabaw przy ul. „Lipowej” w Barlinku oraz z zagospodarowaniem terenu i oświetleniem	10 000,00	5 166,00	51,7
Ogółem:			8 752 630,75	7 602 709,58	86,9

SKARBNIK BARLINKA

Krzysztof Włodkowska

BURMISTRZ

Dariusz Zieliński

Dotacje podmiotowe udzielone z budżetu Gminy Barlinek

dla jednostek należących do sektora finansów publicznych

Dział	Rozdział	§	Nazwa jednostki lub działalności	% Wyk.	Plan	Wykonanie
921			Kultura i ochrona dziedzictwa narodowego	100,0	2 080 629,00	2 080 629,00
	92109		Domy i ośrodki kultury, świetlice i kluby	100,0	1 469 601,00	1 469 601,00
		2480	Dotacja podmiotowa z budżetu dla samorządowej instytucji kultury	100,0	1 469 601,00	1 469 601,00
	92116		Biblioteki	100,0	381 130,00	381 130,00
		2480	Dotacja podmiotowa z budżetu dla samorządowej instytucji kultury	100,0	381 130,00	381 130,00
	92118		Muzea	100,0	229 898,00	229 898,00
		2480	Dotacja podmiotowa z budżetu dla samorządowej instytucji kultury	100,0	229 898,00	229 898,00
Ogółem				100,0	2 080 629,00	2 080 629,00

dla jednostek nienależących do sektora finansów publicznych

Dział	Rozdział	§	Nazwa jednostki lub działalności	% Wyk.	Plan	Wykonanie
801			Oświata i wychowanie	96,1	2 859 351,00	2 746 548,22
	80104		Przedszkola	85,6	738 562,00	632 105,56
		2540	Dotacja podmiotowa dla niepublicznej jednostki systemu oświaty	85,6	738 562,00	632 105,56
			Akademja Przedszkolaka w Dziedzicach			112 450,58
			Przedszkole Językowe w Wiśniowym Sadzie			519 654,98
	80105		Przedszkola specjalne	100,0	1 973 602,00	1 973 601,35
		2540	Dotacja podmiotowa dla niepublicznej jednostki systemu oświaty	100,0	1 973 602,00	1 973 601,35
			Stowarzyszenie Pomocy Dzieciom "Bratek"			
	80106		Inne formy wychowania przedszkolnego	95,7	147 187,00	140 841,31
		2540	Dotacja podmiotowa dla niepublicznej jednostki systemu oświaty	95,7	147 187,00	140 841,31
			3. Barlinecki Klub Abstynenta			54 953,77
			Stowarzyszenie Rozwoju Wsi Mostkowo			85 887,54
Ogółem				96,1	2 859 351,00	2 746 548,22

SKARBNIK BARLINKA

Edyta Włodkowska

BURMISTRZ


Dariusz Zieliński


Dariusz Zieliński

Dotacje celowe udzielone z budżetu Gminy Barlinek

dla jednostek nienależących i należących do sektora finansów publicznych

Dział	Rozdział	§	Nazwa jednostki lub działalności	Plan	Wykonanie	% Wyk.
754			Bezpieczeństwo publiczne i ochrona przeciwpożarowa	6 000,00	6 000,00	100,0
	75412		Ochotnicze straże pożarne	6 000,00	6 000,00	100,0
		2820	Dotacja celowa z budżetu na finansowanie lub dofinansowanie zadań zleconych do realizacji stowarzyszeniom	6 000,00	6 000,00	100,0
			1. Dotacja dla Ochotniczej Straży Pożarnej w Barlinku	6 000,00	6 000,00	100,0
851			Ochrona zdrowia	97 041,00	96 972,83	99,9
	85154		Przeciwdziałanie alkoholizmowi	97 041,00	96 972,83	99,9
		2820	Dotacja celowa z budżetu na finansowanie lub dofinansowanie zadań zleconych do realizacji stowarzyszeniom	97 041,00	96 972,83	99,9
			1. Stowarzyszenie Pomocy Dzieciom BRATEK	14 000,00	14 000,00	100,0
			2. KŻ TKKF Sztorm w Barlinku	7 000,00	7 000,00	100,0
			3. Barlinecki Klub Abstynenta	15 000,00	15 000,00	100,0
			4. Stowarzyszenie Kulturalno-Turystyczno-Sportowe "Pegaz" w Barlinku	11 041,00	10 972,83	99,4
			5. Stowarzyszenie Przyjaciół Zespołu Tańca Barlinek Uśmiechy	15 000,00	15 000,00	100,0
			6. Stowarzyszenie Przyjaciół Feeling Dance Group	15 000,00	15 000,00	100,0
			7. Stowarzyszenie Pomocy Osobom Uzależnionym „PRZEŁOM”	5 000,00	5 000,00	100,0
			8. Centrum Rozwoju Sportu w Barlinku - Barlinecka Akademia w karate	15 000,00	15 000,00	100,0
852			Pomoc społeczna	10 000,00	10 000,00	100,0
	85295		Pozostała działalność	10 000,00	10 000,00	100,0
		2820	Dotacja celowa z budżetu na finansowanie lub dofinansowanie zadań zleconych do realizacji stowarzyszeniom	10 000,00	10 000,00	100,0
			1. Polski Komitet Pomocy Społecznej Zarząd Okręg w Szczecinie	10 000,00	10 000,00	100,0
854			Edukacyjna opieka wychowawcza	6 000,00	6 000,00	100,0
	85406		Poradnie psychologiczno-pedagogiczne, w tym poradnie specjalistyczne	6 000,00	6 000,00	100,0
		2710	Dotacja celowa na pomoc finansową udzielaną między jednostkami samorządu terytorialnego na dofinansowanie własnych zadań bieżących	6 000,00	6 000,00	100,0
900			Gospodarka komunalna i ochrona środowiska	6 000,00	0,00	0,0
	90019		Wpływy i wydatki związane z gromadzeniem środków z opłat i kar za korzystanie ze środowiska	6 000,00	0,00	0,0
		2820	Dotacja celowa z budżetu na finansowanie lub dofinansowanie zadań zleconych do realizacji stowarzyszeniom	6 000,00	0,00	0,0
			1. Zarybianie jezior na terenie Gminy Barlinek	6 000,00	0,00	0,0
921			Kultura i ochrona dziedzictwa narodowego	32 000,00	32 000,00	100,0
	92120		Ochrona zabytków i opieka nad zabytkami	17 000,00	17 000,00	100,0
		2720	Dotacje celowe z budżetu na finansowanie lub dofinansowanie prac remontowych i konserwatorskich obiektów zabytkowych przekazane jednostkom niezaliczanym do sektora finansów publicznych	17 000,00	17 000,00	100,0
			1. Remont kościoła pw. Podwyższenia Krzyża Św. w Płonnie	7 000,00	7 000,00	100,0
			2. Dofinansowanie remontu Cerkwii przy ulicy Górnej	10 000,00	10 000,00	100,0
	92195		Pozostała działalność	15 000,00	15 000,00	100,0
		2820	Dotacja celowa z budżetu na finansowanie lub dofinansowanie zadań zleconych do realizacji stowarzyszeniom	15 000,00	15 000,00	100,0
			1. Stowarzyszenie Przyjaciół Dziedzic w Dziedzicach	10 000,00	10 000,00	100,0
			2. Stowarzyszenie "Plantacja Wyobraźni - Mały Dom Kultury"	5 000,00	5 000,00	100,0
926			Kultura fizyczna	106 681,00	100 138,19	93,9
	92605		Zadania w zakresie kultury fizycznej	106 681,00	97 338,19	91,2
		2820	Dotacja celowa z budżetu na finansowanie lub dofinansowanie zadań zleconych do realizacji stowarzyszeniom	103 881,00	97 338,19	93,7
			1. Akademia Sportów Walki Boran TEAM	2 500,00	2 500,00	100,0
			2. Klub Sportowy Grom Płonno	8 000,00	8 000,00	100,0
			3. Międzyszkolny Klub Sportowy Lubusz	10 000,00	10 000,00	100,0
			4. KS Iskra w Lutówku	12 000,00	12 000,00	100,0
			5. Klub Sportowy Korol Mostkowo	18 000,00	18 000,00	100,0
			6. Towarzystwo Miłośników Barlinka	7 000,00	3 500,00	50,0
			7. Stowarzyszenie Centrum Rozwoju Sportu w Barlinku	22 000,00	22 000,00	100,0
			8. Barlinecka Akademia Futbolu	16 500,00	16 500,00	100,0
			9. Klub Sportowy "Spartakus" Rychnów	7 881,00	4 838,19	61,4
	92695		Pozostała działalność	2 800,00	2 800,00	100,0
		2320	Dotacje celowe przekazane dla powiatu na zadania bieżące realizowane na podstawie porozumień (umów) między jednostkami samorządu terytorialnego	2 800,00	2 800,00	100,0
			1. Dotacja dla Starostwa Powiatowego	2 800,00	2 800,00	100,0
Ogółem				263 722,00	251 111,02	95,2

SKARBNIK BARLINKA

 Edyta Włodkowska

BURMISTRZ

 Dariusz Zieliński

Wydatki jednostek pomocniczych /sołectw/ w ramach budżetu

Dział	Rozdział	§	Jednostka pomocnicza	Plan	Wyk.	%
Dziedzice				10 044,00	10 015,93	99,72
754	Bezpieczeństwo publiczne i ochrona przeciwpożarowa			1 500,00	1 499,79	99,99
	75412		Ochotnicze Straże Pożarne	1 500,00	1 499,79	99,99
		4210	Zakup materiałów i wyposażenia	1 500,00	1 499,79	99,99
900	Gospodarka komunalna i ochrona środowiska			1 800,00	1 799,09	99,95
	90004		Utrzymanie zieleni w miastach i gminach	1 800,00	1 799,09	99,95
		4210	Zakup materiałów i wyposażenia	1 671,00	1 671,00	100,00
		4300	Zakup usług pozostałych	129,00	128,09	99,29
921	Kultura i ochrona dziedzictwa narodowego			4 300,00	4 273,05	99,37
	92109		Domy i ośrodki kultury, świetlice i kluby	1 000,00	999,00	99,90
		4210	Zakup materiałów i wyposażenia	1 000,00	999,00	99,90
	92195		Pozostała działalność	3 300,00	3 274,05	99,21
		4210	Zakup materiałów i wyposażenia	3 300,00	3 274,05	99,21
926	Kultura fizyczna			2 444,00	2 444,00	100,00
	92695		Pozostała działalność	2 444,00	2 444,00	100,00
		4210	Zakup materiałów i wyposażenia	2 340,27	2 340,27	100,00
		4270	Zakup usług remontowych	103,73	103,73	100,00
Dzikówko				8 278,00	1 325,00	16,01
600	Transport i łączność			7 878,00	1 325,00	16,82
	60016		Drogi publiczne gminne	7 878,00	1 325,00	16,82
		4270	Zakup usług remontowych	7 878,00	1 325,00	16,82
921	Kultura i ochrona dziedzictwa narodowego			400,00	0,00	0,00
	92195		Pozostała działalność	400,00	0,00	0,00
		4170	Wynagrodzenia bezosobowe	400,00	0,00	0,00
Dzikowo				10 015,00	8 910,18	88,97
900	Gospodarka komunalna i ochrona środowiska			1 500,00	1 372,64	91,51
	90004		Utrzymanie zieleni w miastach i gminach	1 500,00	1 372,64	91,51
		4210	Zakup materiałów i wyposażenia	1 360,00	1 232,64	90,64
		4300	Zakup usług pozostałych	140,00	140,00	100,00
921	Kultura i ochrona dziedzictwa narodowego			8 515,00	7 537,54	88,52
	92109		Domy i ośrodki kultury, świetlice i kluby	6 247,00	5 269,83	84,36
		4210	Zakup materiałów i wyposażenia	2 544,00	1 714,21	67,38
		4260	Zakup energii	620,00	519,75	83,83
		4300	Zakup usług pozostałych	2 796,00	2 794,42	99,94
		4360	Oplaty z tytułu usług telekomunikacyjnych	287,00	241,45	84,13
	92195		Pozostała działalność	2 268,00	2 267,71	99,99
		4210	Zakup materiałów i wyposażenia	2 268,00	2 267,71	99,99
Jarząbki				7 670,00	6 865,64	89,51
900	Gospodarka komunalna i ochrona środowiska			2 046,00	1 461,41	71,43
	90004		Utrzymanie zieleni w miastach i gminach	2 046,00	1 461,41	71,43
		4210	Zakup materiałów i wyposażenia	1 846,00	1 336,41	72,39
		4300	Zakup usług pozostałych	200,00	125,00	62,50
921	Kultura i ochrona dziedzictwa narodowego			5 624,00	5 404,23	96,09
	92109		Domy i ośrodki kultury, świetlice i kluby	1 534,00	1 361,15	88,73
		4210	Zakup materiałów i wyposażenia	1 134,00	961,15	84,76
		4260	Zakup energii	400,00	400,00	100,00
	92195		Pozostała działalność	840,00	840,00	100,00
		4210	Zakup materiałów i wyposażenia	840,00	840,00	100,00
	92695		Pozostała działalność	3 250,00	3 203,08	98,56
		4210	Zakup materiałów i wyposażenia	3 250,00	3 203,08	98,56

Krzyżka			13 257,00	11 678,32	88,09
900	Gospodarka komunalna i ochrona środowiska		900,00	841,56	93,51
	90004	Utrzymanie zieleni w miastach i gminach	900,00	841,56	93,51
		4210 Zakup materiałów i wyposażenia	850,00	791,56	93,12
		4300 Zakup usług pozostałych	50,00	50,00	100,00
921	Kultura i ochrona dziedzictwa narodowego		11 557,00	10 084,86	87,26
	92109	Domy i ośrodki kultury, świetlice i kluby	9 657,00	8 197,94	84,89
		4210 Zakup materiałów i wyposażenia	2 600,00	2 173,70	83,60
		4260 Zakup energii	1 400,00	1 257,90	89,85
		4270 Zakup usług remontowych	4 357,00	3 542,28	81,30
		4300 Zakup usług pozostałych	800,00	800,00	100,00
		4360 Opłaty z tytułu usług telekomunikacyjnych	500,00	424,06	84,81
	92195	Pozostała działalność	1 900,00	1 886,92	99,31
		4210 Zakup materiałów i wyposażenia	1 900,00	1 886,92	99,31
926	Kultura fizyczna		800,00	751,90	93,99
	92695	Pozostała działalność	800,00	751,90	93,99
		4210 Zakup materiałów i wyposażenia	800,00	751,90	93,99
Lutówko			14 849,00	12 245,79	82,47
600	Transport i łączność		2 000,00	0,00	0,00
	60016	Drogi publiczne gminne	2 000,00	0,00	0,00
		4270 Zakup usług remontowych	2 000,00	0,00	0,00
754	Bezpieczeństwo publiczne i ochrona przeciwpożarowa		5 000,00	5 000,00	100,00
	75412	Ochotnicze Straże Pożarne	5 000,00	5 000,00	100,00
		4210 Zakup materiałów i wyposażenia	5 000,00	5 000,00	100,00
900	Gospodarka komunalna i ochrona środowiska		982,00	850,59	86,62
	90004	Utrzymanie zieleni w miastach i gminach	982,00	850,59	86,62
		4210 Zakup materiałów i wyposażenia	726,00	694,71	95,69
		4300 Zakup usług pozostałych	256,00	155,88	60,89
921	Kultura i ochrona dziedzictwa narodowego		6 867,00	6 395,20	93,13
	92109	Domy i ośrodki kultury, świetlice i kluby	3 527,00	3 139,36	89,01
		4210 Zakup materiałów i wyposażenia	324,00	284,63	87,85
		4260 Zakup energii	2 786,00	2 622,53	94,13
		4300 Zakup usług pozostałych	417,00	232,20	55,68
	92195	Pozostała działalność	3 340,00	3 255,84	97,48
		4210 Zakup materiałów i wyposażenia	3 340,00	3 255,84	97,48
Lubianka			12 012,00	11 878,66	98,89
754	Bezpieczeństwo publiczne i ochrona przeciwpożarowa		6 369,00	6 369,00	100,00
	75412	Ochotnicze Straże Pożarne	6 369,00	6 369,00	100,00
		4210 Zakup materiałów i wyposażenia	6 369,00	6 369,00	100,00
900	Gospodarka komunalna i ochrona środowiska		2 643,00	2 518,77	95,30
	90004	Utrzymanie zieleni w miastach i gminach	2 643,00	2 518,77	95,30
		4210 Zakup materiałów i wyposażenia	1 560,00	1 559,37	99,96
		4300 Zakup usług pozostałych	1 083,00	959,40	88,59
921	Kultura i ochrona dziedzictwa narodowego		2 500,00	2 490,89	99,64
	92195	Pozostała działalność	2 500,00	2 490,89	99,64
		4210 Zakup materiałów i wyposażenia	2 500,00	2 490,89	99,64
926	Kultura fizyczna		500,00	500,00	100,00
	92695	Pozostała działalność	500,00	500,00	100,00
		4210 Zakup materiałów i wyposażenia	500,00	500,00	100,00
Moczkowo			28 945,00	23 528,72	81,29
600	Transport i łączność		8 000,00	8 000,00	100,00
	60016	Drogi publiczne gminne	8 000,00	8 000,00	100,00
		4270 Zakup usług remontowych	8 000,00	8 000,00	100,00
900	Gospodarka komunalna i ochrona środowiska		1 095,00	1 012,01	92,42
	90004	Utrzymanie zieleni w miastach i gminach	1 095,00	1 012,01	92,42
		4210 Zakup materiałów i wyposażenia	995,00	937,01	94,17
		4300 Zakup usług pozostałych	100,00	75,00	75,00
921	Kultura i ochrona dziedzictwa narodowego		18 350,00	13 016,71	70,94
	92109	Domy i ośrodki kultury, świetlice i kluby	16 450,00	11 124,58	67,63
		4210 Zakup materiałów i wyposażenia	1 010,00	1 006,65	99,67
		4260 Zakup energii	5 440,00	2 635,10	48,44
		4300 Zakup usług pozostałych	3 000,00	482,83	16,09
		6060 Wydatk na zakupy inwestycyjne jednostek budżetowych	7 000,00	7 000,00	100,00
	92195	Pozostała działalność	1 900,00	1 892,13	99,59

		4210	Zakup materiałów i wyposażenia	1 900,00	1 892,13	99,59
926	Kultura fizyczna			1 500,00	1 500,00	100,00
	92695		Pozostała działalność	1 500,00	1 500,00	100,00
		4210	Zakup materiałów i wyposażenia	1 133,84	1 133,84	100,00
		4300	Zakup usług pozostałych	366,16	366,16	100,00
Moczydło				9 800,00	7 756,68	79,15
921	Kultura i ochrona dziedzictwa narodowego			9 600,00	7 652,95	79,72
	92195		Pozostała działalność	9 600,00	7 652,95	79,72
		4210	Zakup materiałów i wyposażenia	9 600,00	7 652,95	79,72
926	Kultura fizyczna			200,00	103,73	51,87
	92695		Pozostała działalność	200,00	103,73	51,87
		4300	Zakup usług pozostałych	200,00	103,73	51,87
Mostkowo				28 945,00	19 992,80	69,07
600	Transport i łączność			8 545,00	8 000,00	93,62
	60016		Drogi publiczne gminne	8 545,00	8 000,00	93,62
		4300	Zakup usług pozostałych	8 545,00	8 000,00	93,62
754	Bezpieczeństwo publiczne i ochrona przeciwpożarowa			9 400,00	3 000,00	55,60
	75412		Ochotnicze Straże Pożarne	9 400,00	3 000,00	31,91
		4210	Zakup materiałów i wyposażenia	5 400,00	3 000,00	55,56
		4270	Zakup usług remontowych	4 000,00	0,00	0,00
900	Gospodarka komunalna i ochrona środowiska			3 500,00	1 522,89	43,51
	90004		Utrzymanie zieleni w miastach i gminach	3 000,00	1 082,34	36,08
		4210	Zakup materiałów i wyposażenia	2 690,00	1 082,34	40,24
		4300	Zakup usług pozostałych	310,00	0,00	0,00
	90015		Oświetlenie ulic, placów i dróg	500,00	440,55	88,11
		4210	Zakup materiałów i wyposażenia	500,00	440,55	88,11
921	Kultura i ochrona dziedzictwa narodowego			7 000,00	6 978,91	99,70
	92195		Pozostała działalność	7 000,00	6 978,91	99,70
		4210	Zakup materiałów i wyposażenia	7 000,00	6 978,91	99,70
926	Kultura fizyczna			500,00	491,00	98,20
	92695		Pozostała działalność	500,00	491,00	98,20
		4210	Zakup materiałów i wyposażenia	500,00	491,00	98,20
Okuniec				7 526,00	7 526,00	100,00
600	Transport i łączność			7 526,00	7 526,00	100,00
	60016		Drogi publiczne gminne	7 526,00	7 526,00	100,00
		4270	Zakup usług remontowych	7 526,00	7 526,00	100,00
Osina				12 591,00	12 415,10	98,60
600	Transport i łączność			7 472,00	7 426,97	99,40
	60016		Drogi publiczne gminne	7 472,00	7 426,97	99,40
		4270	Zakup usług remontowych	7 472,00	7 426,97	99,40
921	Kultura i ochrona dziedzictwa narodowego			1 400,00	1 297,77	92,70
	92109		Domy i ośrodki kultury, świetlice i kluby	800,00	699,16	87,40
		4260	Zakup energii	581,00	480,97	82,78
		4300	Zakup usług pozostałych	219,00	218,19	99,63
	92195		Pozostała działalność	600,00	598,61	99,77
		4210	Zakup materiałów i wyposażenia	600,00	598,61	99,77
926	Kultura fizyczna			3 719,00	3 690,36	99,23
	92695		Pozostała działalność	3 719,00	3 690,36	99,23
		4300	Zakup usług pozostałych	3 719,00	3 690,36	99,23
Ożarów				9 233,00	8 706,08	94,29
600	Transport i łączność			5 550,00	5 550,00	100,00
	60016		Drogi publiczne gminne	5 550,00	5 550,00	100,00
		4270	Zakup usług remontowych	5 550,00	5 550,00	100,00
900	Gospodarka komunalna i ochrona środowiska			233,00	225,98	96,99
	90004		Utrzymanie zieleni w miastach i gminach	233,00	225,98	96,99
		4210	Zakup materiałów i wyposażenia	233,00	225,98	96,99
921	Kultura i ochrona dziedzictwa narodowego			3 450,00	2 930,10	84,93
	92195		Pozostała działalność	3 450,00	2 930,10	84,93
		4210	Zakup materiałów i wyposażenia	3 450,00	2 930,10	84,93
Płonno				15 457,00	9 274,90	60,00
754	Bezpieczeństwo publiczne i ochrona przeciwpożarowa			5 487,00	2 840,60	51,77
	75412		Ochotnicze Straże Pożarne	5 487,00	2 840,60	51,77
		4210	Zakup materiałów i wyposażenia	5 487,00	2 840,60	51,77

900	Gospodarka komunalna i ochrona środowiska		400,00	149,04	37,26
	90004	Utrzymanie zieleni w miastach i gminach	400,00	149,04	37,26
		4210 Zakup materiałów i wyposażenia	300,00	149,04	49,68
		4300 Zakup usług pozostałych	100,00	0,00	0,00
921	Kultura i ochrona dziedzictwa narodowego		9 100,00	5 824,86	64,01
	92109	Domy i ośrodki kultury, świetlice i kluby	7 300,00	4 824,86	66,09
		4210 Zakup materiałów i wyposażenia	3 800,00	3 181,74	83,73
		4260 Zakup energii	3 267,00	1 410,92	43,19
		4300 Zakup usług pozostałych	233,00	232,20	99,66
	92195	Pozostała działalność	1 800,00	1 000,00	55,56
		4210 Zakup materiałów i wyposażenia	1 800,00	1 000,00	55,56
926	Kultura fizyczna		470,00	460,40	97,96
	92695	Pozostała działalność	470,00	460,40	97,96
		4210 Zakup materiałów i wyposażenia	200,00	200,00	100,00
		4300 Zakup usług pozostałych	270,00	260,40	96,44
Równo			10 796,00	10 452,78	96,82
900	Gospodarka komunalna i ochrona środowiska		736,00	735,06	99,87
	90004	Utrzymanie zieleni w miastach i gminach	736,00	735,06	99,87
		4210 Zakup materiałów i wyposażenia	736,00	735,06	99,87
921	Kultura i ochrona dziedzictwa narodowego		9 229,00	8 888,01	96,31
	92109	Domy i ośrodki kultury, świetlice i kluby	7 513,00	7 172,07	95,46
		4110 Składki na ubezpieczenia społeczne	340,00	0,00	0,00
		4210 Zakup materiałów i wyposażenia	2 577,00	2 576,39	99,98
		4260 Zakup energii	576,00	575,99	100,00
		4300 Zakup usług pozostałych	3 690,00	3 689,69	99,99
		4360 Opłaty z tytułu usług telekomunikacyjnych	330,00	330,00	100,00
	92195	Pozostała działalność	1 716,00	1 715,94	100,00
		4210 Zakup materiałów i wyposażenia	1 716,00	1 715,94	100,00
926	Kultura fizyczna		831,00	829,71	99,84
	92695	Pozostała działalność	831,00	829,71	99,84
		4210 Zakup materiałów i wyposażenia	623,00	622,25	99,88
		4300 Zakup usług pozostałych	208,00	207,46	99,74
Rychnów			24 082,00	13 563,35	56,32
754	Bezpieczeństwo publiczne i ochrona przeciwpożarowa		4 000,00	4 000,00	100,00
	75412	Ochotnicze Straże Pożarne	4 000,00	4 000,00	100,00
		4210 Zakup materiałów i wyposażenia	4 000,00	4 000,00	100,00
900	Gospodarka komunalna i ochrona środowiska		14 082,00	9 563,35	67,91
	90004	Utrzymanie zieleni w miastach i gminach	10 082,00	9 563,35	94,86
		4210 Zakup materiałów i wyposażenia	800,00	481,35	60,17
		4300 Zakup usług pozostałych	9 282,00	9 082,00	97,85
926	Kultura fizyczna		10 000,00	0,00	0,00
	92601	Obiekty sportowe	10 000,00	0,00	0,00
		6050 Wydatki inwestycyjne jednostek budżetowych	10 000,00	0,00	0,00
Strąpie			12 388,00	2 119,81	17,11
600	Transport i łączność		8 888,00	0,00	0,00
	60016	Drogi publiczne gminne	8 888,00	0,00	0,00
		4270 Zakup usług remontowych	8 888,00	0,00	0,00
900	Gospodarka komunalna i ochrona środowiska		1 600,00	247,01	15,44
	90004	Utrzymanie zieleni w miastach i gminach	1 600,00	247,01	15,44
		4210 Zakup materiałów i wyposażenia	1 600,00	247,01	15,44
921	Kultura i ochrona dziedzictwa narodowego		1 500,00	1 482,57	98,84
	92195	Pozostała działalność	1 500,00	1 482,57	98,84
		4210 Zakup materiałów i wyposażenia	1 500,00	1 482,57	98,84
926	Kultura fizyczna		400,00	390,23	97,56
	92695	Pozostała działalność	400,00	390,23	97,56
		4210 Zakup materiałów i wyposażenia	287,00	286,50	99,83
		4300 Zakup usług pozostałych	113,00	103,73	91,80
Swadzim			6 773,00	6 773,00	100,00
900	Gospodarka komunalna i ochrona środowiska		6 000,00	6 000,00	100,00
	90015	Oświetlenie ulic, placów i dróg	6 000,00	6 000,00	100,00
		6050 Wydatki inwestycyjne jednostek budżetowych	6 000,00	6 000,00	100,00
921	Kultura i ochrona dziedzictwa narodowego		773,00	773,00	100,00
	92195	Pozostała działalność	773,00	773,00	100,00
		4210 Zakup materiałów i wyposażenia	773,00	773,00	100,00

Żydowo			7 873,00	6 363,50	80,83
600	Transport i łączność		2 300,00	1 300,00	56,52
	60016		2 300,00	1 300,00	56,52
		4270	2 300,00	1 300,00	56,52
		Drogi publiczne gminne			
		Zakup usług remontowych			
900	Gospodarka komunalna i ochrona środowiska		423,00	271,89	64,28
	90004		423,00	271,89	64,28
		4210	423,00	271,89	64,28
		Utrzymanie zieleni w miastach i gminach			
		Zakup materiałów i wyposażenia			
921	Kultura i ochrona dziedzictwa narodowego		5 150,00	4 791,61	93,04
	92109		3 849,00	3 846,74	99,94
		4210	877,00	876,02	99,89
		4260	682,00	681,07	99,86
		4300	2 290,00	2 289,65	99,98
		Zakup energii			
		Zakup usług pozostałych			
	92195		1 301,00	944,87	72,63
		4210	1 301,00	944,87	72,63
		Pozostała działalność			
		Zakup materiałów i wyposażenia			
Stara Dziejzina			9 726,00	7 662,81	78,79
900	Gospodarka komunalna i ochrona środowiska		1 600,00	948,22	59,26
	90004		1 600,00	948,22	59,26
		4210	1 430,00	948,22	66,31
		4300	170,00	0,00	0,00
		Utrzymanie zieleni w miastach i gminach			
		Zakup materiałów i wyposażenia			
		Zakup usług pozostałych			
921	Kultura i ochrona dziedzictwa narodowego		7 976,00	6 610,86	82,88
	92109		2 350,00	2 292,84	97,57
		4210	929,00	882,00	94,94
		4260	677,00	676,83	99,97
		4300	350,00	340,35	97,24
		4360	394,00	393,66	99,91
		Oplaty z tytułu zakupu usług telekomunikacyjnych			
	92195		5 626,00	4 318,02	76,75
		4210	5 626,00	4 318,02	76,75
		Pozostała działalność			
		Zakup materiałów i wyposażenia			
926	Kultura fizyczna		150,00	103,73	69,15
	92695		150,00	103,73	69,15
		4300	150,00	103,73	69,15
		Pozostała działalność			
		Zakup usług pozostałych			
Ogółem:			260 260,00	199 055,05	76,48

SKARBNIK BARLINKA

Edyta Włodkowska

BURMISTRZ

Dariusz Ziemiński

Dochody i wydatki realizowane na podstawie Prawo ochrony środowiska

Rozdział	Wyszczególnienie		Plan	Wykonanie	% Wyk.
Dochody			84 690,00	100 229,08	118,35
90019	Wpływy i wydatki związane z gromadzeniem środków z opłat i kar za korzystanie ze środowiska		84 690,00	100 229,08	118,35
	1	Przewidywane wpływy za korzystanie ze środowiska	82 690,00	84 897,52	102,67
	2	Przewidywane wpływy z tytułu kar i grzywien	2 000,00	217,39	10,87
	3	Środki otrzymane od pozostałych jednostek zaliczanych do sektora finansów publicznych na frealizację zadań bieżących jednostek zaliczanych do sektora finansów publicznych	0,00	15 114,17	0,00
Wydatki			249 381,00	236 761,33	94,94
90001	Gospodarka ściekowa i ochrona wód		159 404,00	157 954,49	99,09
	1	melioracje – konserwacja rowów stanowiących własność gminy	20 243,00	20 220,30	99,89
	2	dofinansowanie wywozu ścieków (Stara Dziedzina), zastępczy wywóz ścieków	15 000,00	14 568,32	97,12
	3	utrzymanie kanalizacji deszczowej w Mostkowie, refundacja opłat	19 910,00	19 558,92	98,24
	4	opłaty na rzecz ochrony środowiska – kanaliza deszczowa – Przedsiębiorstwo Wodociągowo-Kanalizacyjne „Płonia” sp. z .o.o	104 251,00	103 606,95	99,38
90019	Wpływy i wydatki związane z gromadzeniem środków z opłat i kar za korzystanie ze środowiska		89 977,00	78 806,84	87,59
	1	edukacja ekologiczna i działania proekologiczne	23 000,00	20 311,64	88,31
	2	opieka nad dzikim ptactwem na Jeziorze Barlineckim (dokarmianie, leczenie, budki lęgowe)	5 690,00	5 000,00	87,87
	3	monitoring nieczynnych składowisk odpadów w Rychnowie i Strąpiu	16 946,00	15 684,00	92,55
	4	konserwacja, naprawa nadzór aeratora na jeziorze Barlineckim, fontanna	10 000,00	9 852,00	98,52
	5	zarybianie jezior na terenie Gminy Barlinek	6 000,00	0,00	0,00
	6	wycinka drzew i nasadzenia nowych	12 000,00	11 859,00	98,83
	7	pozostałe zadania realizowane na podstawie Prawa Ochrony Środowiska	16 341,00	16 100,20	98,53

SKARBNIK BARLINKA

Edyta Włodkowska

BURMISTRZ

Dariusz Zieliński

Dochody i wydatki rachunków dochodów jednostek oświatowych /Art. 223 pkt 4 ustawy o finansach publicznych/

Dział	Rozdział	§	Plan	Wykonanie	% wyk.	Dział	Rozdział	§	Plan	Wykonanie	% wyk.
1	2	3	4	5	6	1	2	3	4	5	6
1. Szkoła Podstawowa Nr 1											
Dochody			13 502,00	12 651,36	93,70	Wydatki			13 502,00	12 651,36	93,70
801	80101	0920	2,00	0,11	5,50	801	80101	2400	0,00	8,64	0,00
		0960	13 500,00	12 651,25	93,71			4210	6 522,00	6 393,77	98,03
								4240	2 880,00	2 510,00	87,15
								4300	4 100,00	3 738,95	91,19
2. Szkoła Podstawowa Mostkowo											
Dochody			910,00	908,62	99,85	Wydatki			910,00	908,62	99,85
801	80101	0920	1,00	0,01	0,00	801	80101	2400	0,00	0,25	0,00
		0960	909,00	908,61	99,96			4210	910,00	908,37	99,82
								4240	0,00	0,00	0,00
								4300	0,00	0,00	0,00
3. Szkoła Podstawowa Nr 4											
Dochody			2 501,00	889,00	35,55	Wydatki			2 501,00	889,00	35,55
801	80101	0920	1,00	0,01	0,00	801	80101	2400	0,00	0,00	0,00
		0960	2 500,00	888,99	35,56			4210	2 116,00	504,00	23,82
								4300	385,00	385,00	100,00
								4700	0,00	0,00	0,00
4. Publiczne Gimnazjum Nr 1											
Dochody			14 410,00	14 407,55	99,98	Wydatki			14 410,00	14 407,55	99,98
801	80110	0920	2,00	0,18	9,00	801	80110	2400	0,00	0,02	0,00
		0960	14 408,00	14 407,37	100,00			3240	1 200,00	1 200,00	100,00
								4210	8 444,00	8 443,04	99,99
								4240	75,00	74,05	98,73
								4300	4 202,00	4 201,98	100,00
								4360	489,00	488,46	99,89
						4410	0,00	0,00	0,00		
5. Publiczne Gimnazjum Nr 2											
Dochody			2 224,00	2 224,02	100,00	Wydatki			2 224,00	2 224,02	100,00
801	80110	0920	1,00	0,08	8,00	801	80110	4210	2 179,00	2 179,03	100,00
		0960	2 223,00	2 223,94	100,04			4300	45,00	44,99	99,98
6. Gimnazjum dla Dorosłych											
Dochody			151,00	0,00	0,00	Wydatki			151,00	0,00	0,00
801	80110	0920	1,00	0,00	0,00	801	80110	4210	65,00	0,00	0,00
		0960	150,00	0,00	0,00			4240	76,00	0,00	0,00
								4300	10,00	0,00	0,00
7. Przedszkole Miejskie Nr 2											
Dochody			1 102,00	0,00	0,00	Wydatki			1 102,00	0,00	0,00
	80104	0920	2,00	0,00	0,00	801	80104	4210	500,00	0,00	0,00
		0960	1 100,00	0,00	0,00			4240	500,00	0,00	0,00
								4300	102,00	0,00	0,00
Ogółem:			34 800,00	31 080,55	89,31				34 800,00	31 080,55	89,31

SKARBNIK BARLINKA

Edyta Włodkowska

BURMISTRZ

Dariusz Zieliński

Dariusz Zieliński

Wykonanie dochodów przez jednostki budżetowe (oświatowe) Gminy Barlinek

Szkoła Podstawowa Nr 1

Dział	Rozdział	§	Źródła dochodów	% Wyk.	Plan po zmianach	Wykonanie
1	2	3	4	5	6	7
801	80101		Szkoły podstawowe	92,2	9 050,00	8 342,40
		0690	Wpływy z różnych opłat	0,0	0,00	156,00
		0750	Dochody z najmu i dzierżawy składników majątkowych Skarbu Państwa, j.s.t. lub innych jednostek zaliczanych do sektora finansów publicznych oraz innych umów o podobnym charakterze	90,4	9 050,00	8 179,29
		0920	Pozostałe odsetki	0,0	0,00	7,11
	80148		Stolówki szkolne i przedszkolne	89,5	106 750,00	95 490,00
		0830	Wpływy z usług	89,5	106 750,00	95 490,00
Ogółem:				89,7	115 800,00	103 832,40

Szkoła Podstawowa Nr 4

Dział	Rozdział	§	Źródła dochodów	% Wyk.	Plan po zmianach	Wykonanie
1	2	3	4	5	6	7
801	80101		Szkoły podstawowe	84,8	230,00	195,00
		0830	Wpływy z usług	84,8	230,00	195,00
Ogółem:				84,8	230,00	195,00

Szkoła Podstawowa w Mostkowie

Dział	Rozdział	§	Źródła dochodów	% Wyk.	Plan po zmianach	Wykonanie
1	2	3	4	5	6	7
801	80101		Szkoły podstawowe	86,8	8 000,00	6 945,25
		0690	Wpływy z różnych opłat	0,0	0,00	18,00
		0750	Dochody z najmu i dzierżawy składników majątkowych Skarbu Państwa, j.s.t. lub innych jednostek zaliczanych do sektora finansów publicznych oraz innych umów o podobnym charakterze	86,6	8 000,00	6 927,15
		0920	Pozostałe odsetki	0,0	0,00	0,10
	80148		Stolówki szkolne i przedszkolne	78,1	25 168,00	19 653,00
		0830	Wpływy z usług	78,1	25 168,00	19 653,00
Ogółem:				80,2	33 168,00	26 598,25

Publiczne Gimnazjum Nr 1

Dział	Rozdział	§	Źródła dochodów	% Wyk.	Plan po zmianach	Wykonanie
1	2	3	4	5	6	7
801	80110		Gimnazja	87,8	20 000,00	17 565,24
		0750	Dochody z najmu i dzierżawy składników majątkowych Skarbu Państwa, j.s.t. lub innych jednostek zaliczanych do sektora finansów publicznych oraz innych umów o podobnym charakterze	87,2	20 000,00	17 435,13
		0920	Pozostałe odsetki	0,0	0,00	0,11
		0970	Wpływy z różnych dochodów	0,0	0,00	130,00
	80148		Stolówki szkolne i przedszkolne	574,3	3 000,00	17 230,00
		0830	Wpływy z usług	574,3	3 000,00	17 230,00
Ogółem:				151,3	23 000,00	34 795,24

SKARBNIK BARLINKA
Edyta Włodkowska

Publiczne Gimnazjum Nr 2

Dział	Rozdział	§	Źródła dochodów	% Wyk.	Plan po zmianach	Wykonanie
1	2	3	4	5	6	7
801	80110		Gimnazja	70,2	16 290,00	11 433,03
		0750	Dochody z najmu i dzierżawy składników majątkowych Skarbu Państwa, j.s.t. lub innych jednostek zaliczanych do sektora finansów publicznych oraz innych umów o podobnym charakterze	67,9	15 300,00	10 394,00
		0830	Wpływy z usług	104,8	990,00	1 038,00
		0920	Pozostałe odsetki	0,0	0,00	1,03
	80148		Stolówki szkolne i przedszkolne	97,4	184 050,00	179 308,06
		0830	Wpływy z usług	97,4	184 050,00	179 308,06
Ogółem:				95,2	200 340,00	190 741,09

Gimnazjum dla Dorosłych

Dział	Rozdział	§	Źródła dochodów	% Wyk.	Plan po zmianach	Wykonanie
1	2	3	4	5	6	7
801	80110		Gimnazja	94,9	158,00	150,00
		0970	Wpływy z różnych dochodów	94,9	158,00	150,00
Ogółem:				94,9	158,00	150,00

Przedszkole Miejskie Nr 1

Dział	Rozdział	§	Źródła dochodów	% Wyk.	Plan po zmianach	Wykonanie
1	2	3	4	5	6	7
801	80104		Przedszkola	82,4	42 180,00	34 760,88
		0830	Wpływy z usług	82,4	42 180,00	34 760,00
		0920	Pozostałe odsetki	0,0	0,00	0,88
	80148		Stolówki szkolne i przedszkolne	88,8	147 630,00	131 127,00
		0830	Wpływy z usług	88,8	147 630,00	131 127,00
Ogółem:				87,4	189 810,00	165 887,88

Przedszkole Miejskie Nr 2

Dział	Rozdział	§	Źródła dochodów	% Wyk.	Plan po zmianach	Wykonanie
1	2	3	4	5	6	7
801	80104		Przedszkola	80,6	79 760,00	64 287,13
		0750	Dochody z najmu i dzierżawy składników majątkowych Skarbu Państwa, j.s.t. lub innych jednostek zaliczanych do sektora finansów publicznych oraz innych umów o podobnym charakterze	100,2	2 360,00	2 364,00
		0830	Wpływy z usług	80,0	77 400,00	61 922,00
		0920	Pozostałe odsetki	0,0	0,00	1,13
	80148		Stolówki szkolne i przedszkolne	97,5	230 230,00	224 555,50
		0830	Wpływy z usług	97,5	230 230,00	224 555,50
Ogółem:				93,2	309 990,00	288 842,63

SKARBNIK BARLINKA
Edyta Włodkowska

BURMISTRZ
Dariusz Zieliński

Wydatki budżetu Gminy Barlinek

Szkoła Podstawowa Nr 1

Dział	Rozdział	§	Nazwa paragrafu	% Wyk.	Plan	Wydatki ogółem
1	2	3	4	5	6	7
801			Oświata i wychowanie	99,0	4 298 066,20	4 254 818,38
	80101		Szkoły podstawowe	99,1	3 718 676,00	3 684 764,00
		3020	Wydatki osobowe niezaliczone do wynagrodzeń	100,0	8 716,00	8 715,99
		3050	Zasądzone renty	99,3	636,00	631,44
		3240	Stypendia dla uczniów	100,0	9 964,00	9 964,00
		4010	Wynagrodzenia osobowe pracowników	99,9	2 335 418,00	2 333 680,76
		4040	Dodatkowe wynagrodzenie roczne	100,0	179 027,00	179 026,26
		4110	Składki na ubezpieczenia społeczne	100,0	431 628,00	431 595,84
		4120	Składki na Fundusz Pracy	100,0	55 606,00	55 605,44
		4170	Wynagrodzenia bezosobowe	100,0	2 400,00	2 400,00
		4171	Wynagrodzenia bezosobowe	100,0	1 476,00	1 476,00
		4210	Zakup materiałów i wyposażenia	100,0	41 259,00	41 255,10
		4211	Zakup materiałów i wyposażenia	78,9	9 908,00	7 817,56
		4240	Zakup pomocy naukowych, dydaktycznych i książek	100,0	51 114,00	51 111,54
		4260	Zakup energii	100,0	213 169,00	213 168,94
		4270	Zakup usług remontowych	99,9	916,00	915,10
		4280	Zakup usług zdrowotnych	100,0	1 840,00	1 840,00
		4300	Zakup usług pozostałych	100,0	100 385,00	100 384,63
		4301	Zakup usług pozostałych	83,3	55 806,00	46 496,83
		4308	Zakup usług pozostałych	100,0	23 761,00	23 761,00
		4360	Opłaty z tytułu usług telekomunikacyjnych	3215,0	2 982,00	2 981,25
		4410	Podróże służbowe krajowe	99,2	839,00	832,46
		4411	Podróże służbowe krajowe	100,0	1 137,00	0,00
		4421	Podróże służbowe zagraniczne	56,5	44 983,00	25 397,96
		4430	Różne opłaty i składki	100,0	2 126,00	2 126,00
		4440	Odpisy na zakładowy fundusz świadczeń socjalnych	100,0	133 049,00	133 049,00
		4480	Podatek od nieruchomości	100,0	809,00	809,00
		4520	Opłaty na rzecz budżetów jednostek samorządu terytorialnego	100,0	8 782,00	8 781,90
		4700	Szkolenia pracowników niebędących członkami korpusu służby cywilnej	100,0	940,00	940,00
	80103		Oddziały przedszkolne w szkołach podstawowych	100,0	8 473,00	8 470,68
		4010	Wynagrodzenia osobowe pracowników	98,8	73,00	72,15
		4040	Dodatkowe wynagrodzenie roczne	100,0	7 022,00	7 021,94
		4110	Składki na ubezpieczenia społeczne	100,0	1 220,00	1 219,48
		4120	Składki na Fundusz Pracy	99,4	144,00	143,11
		4440	Odpisy na zakładowy fundusz świadczeń socjalnych	100,0	14,00	14,00
	80146		Dokształcanie i doskonalenie nauczycieli	100,0	7 200,00	7 199,68
		4300	Zakup usług pozostałych	100,0	1 900,00	1 900,00
		4410	Podróże służbowe krajowe	99,9	543,00	542,69
		4700	Szkolenia pracowników niebędących członkami korpusu służby cywilnej	100,0	4 757,00	4 756,99
	80148		Stołówki szkolne i przedszkolne	96,8	271 748,00	263 068,44
		3020	Wydatki osobowe niezaliczone do wynagrodzeń	100,0	1 100,00	1 099,69
		4010	Wynagrodzenia osobowe pracowników	100,0	132 009,00	131 991,15
		4040	Dodatkowe wynagrodzenie roczne	100,0	10 259,00	10 258,02
		4110	Składki na ubezpieczenia społeczne	100,0	24 713,00	24 709,80
		4120	Składki na Fundusz Pracy	100,0	1 741,00	1 740,24
		4210	Zakup materiałów i wyposażenia	100,0	4 671,00	4 668,74
		4220	Zakup środków żywności	89,5	82 250,00	73 596,41
		4270	Zakup usług remontowych	100,0	1 000,00	1 000,00
		4300	Zakup usług pozostałych	99,9	416,00	415,69
		4440	Opłaty z tytułu usług telekomunikacyjnych	100,0	4 376,00	4 376,00
		6060	Wydatki na zakupy inwestycyjne jednostek budżetowych	100,0	9 213,00	9 212,70

Załącznik Nr 14 do Sprawozdania Burmistrza Barlinka z wykonania budżetu Gminy Barlinek za 2015 rok

80150		Realizacja zadań wymagających stosowania specjalnej organizacji i metod pracy dla dzieci i młodzieży w szkołach podstawowych, gimnazjach, liceach ogólnokształcących, liceach profilowanych i szkołach zawodowych oraz szkołach artystycznych	99,7	242 550,20	241 896,58
	4010	Wynagrodzenia osobowe pracowników	100,0	192 130,00	192 107,73
	4110	Składki na ubezpieczenia społeczne	99,9	32 430,00	32 381,85
	4120	Składki na Fundusz Pracy	99,9	4 437,00	4 431,14
	4240	Zakup pomocy naukowych, dydaktycznych i książek	40,8	970,20	396,00
	4260	Zakup energii	100,0	3 541,00	3 540,11
	4300	Zakup usług pozostałych	100,0	1 132,00	1 131,87
	4360	Opłaty z tytułu zakupu usług telekomunikacyjnych	97,5	54,00	52,66
	4440	Opłaty z tytułu usług telekomunikacyjnych	100,0	7 700,00	7 700,00
	4520	Opłaty na rzecz budżetów jednostek samorządu terytorialnego	99,5	156,00	155,22
80195		Pozostała działalność	100,0	49 419,00	49 419,00
	4440	Odpisy na zakładowy fundusz świadczeń socjalnych	100,0	49 419,00	49 419,00
854		Edukacyjna opieka wychowawcza	100,0	3 350,00	3 350,00
85415		Pomoc materialna dla uczniów	100,0	3 350,00	3 350,00
	3260	Inne formy pomocy dla uczniów	100,0	3 350,00	3 350,00
		Ogółem	99,0	4 301 416,20	4 258 168,38

SKARBNIK BARLINKA

Edyta Włodkowska

BURMISTRZ

D. Zieliński

Dariusz Zieliński

Wydatki budżetu Gminy Barlinek

Szkoła Podstawowa Nr 4

Dział	Rozdział	§	Nazwa paragrafu	% Wyk.	Plan	Wydatki ogółem
1	2	3	4	5	6	7
801			Oświata i wychowanie	99,9	3 730 072,83	3 726 618,52
	80101		Szkoły podstawowe	100,0	3 161 705,59	3 160 542,47
		3020	Wydatki osobowe niezaliczone do wynagrodzeń	100,0	7 145,00	7 145,00
		3240	Stypendia dla uczniów	100,0	1 272,00	1 272,00
		4010	Wynagrodzenia osobowe pracowników	100,0	2 004 935,00	2 004 661,33
		4040	Dodatkowe wynagrodzenie roczne	100,0	190 019,00	190 018,68
		4110	Składki na ubezpieczenia społeczne	99,9	357 307,00	356 791,71
		4120	Składki na Fundusz Pracy	100,0	42 462,00	42 462,07
		4210	Zakup materiałów i wyposażenia	100,0	51 223,00	51 221,13
		4240	Zakup pomocy naukowych, dydaktycznych i książek	99,4	58 412,59	58 040,58
		4260	Zakup energii	100,0	150 623,00	150 623,00
		4270	Zakup usług remontowych	100,0	9 923,00	9 923,00
		4280	Zakup usług zdrowotnych	100,0	360,00	360,00
		4300	Zakup usług pozostałych	100,0	151 758,00	151 757,92
		4360	Opłaty z tytułu zakupu usług telekomunikacyjnych	100,0	2 081,00	2 080,70
		4410	Podróże służbowe krajowe	100,0	63,00	62,99
		4430	Różne opłaty i składki	100,0	1 761,00	1 760,98
		4440	Odpisy na zakładowy fundusz świadczeń socjalnych	100,0	127 304,00	127 304,00
		4520	Opłaty na rzecz budżetów jednostek samorządu terytorialnego	100,0	4 339,00	4 339,17
		4700	Szkolenia pracowników niebędących członkami korpusu służby cywilnej	100,0	718,00	718,21
	80146		Dokształcanie i doskonalenie nauczycieli	100,0	2 044,00	2 044,00
		4210	Zakup materiałów i wyposażenia	0,0	149,00	149,00
		4300	Zakup usług pozostałych	0,0	1 000,00	1 000,00
		4700	Szkolenia pracowników niebędących członkami korpusu służby cywilnej	100,0	895,00	895,00
	80150		Realizacja zadań wymagających stosowania specjalnej organizacji i metod pracy dla dzieci i młodzieży w szkołach podstawowych , gimnazjach , liceach ogólnokształcących , liceach profilowanych i szkołach zawodowych oraz szkołach artystycznych	99,6	545 926,24	543 635,05
		4010	Wynagrodzenia osobowe pracowników	100,0	422 809,00	422 808,71
		4110	Składki na ubezpieczenia społeczne	100,0	71 559,00	71 558,82
		4120	Składki na Fundusz Pracy	100,0	9 162,00	9 162,24
		4210	Zakup materiałów i wyposażenia	100,0	4 832,00	4 831,71
		4240	Zakup pomocy naukowych, dydaktycznych i książek	92,2	29 253,24	26 962,80
		4260	Zakup energii	100,0	4 000,00	4 000,00
		4270	Zakup usług remontowych	100,3	100,00	100,27
		4300	Zakup usług pozostałych	100,0	4 011,00	4 011,00
		4360	Opłaty z tytułu zakupu usług telekomunikacyjnych	100,6	58,00	58,32
		4520	Opłaty na rzecz budżetów jednostek samorządu terytorialnego	99,5	130,00	129,39
		4700	Szkolenia pracowników niebędących członkami korpusu służby cywilnej	98,3	12,00	11,79
	80195		Pozostała działalność	100,0	20 397,00	20 397,00
		4440	Odpisy na zakładowy fundusz świadczeń socjalnych	100,0	20 397,00	20 397,00
854			Edukacyjna opieka wychowawcza	97,8	1 225,00	1 197,64
	85415		Pomoc materialna dla uczniów	97,8	1 225,00	1 197,64
		3260	Inne formy pomocy dla uczniów	97,8	1 225,00	1 197,64
Ogółem				99,9	3 731 297,83	3 727 816,16

Edyta Włodkowska

Barlinka

Wydatki budżetu Gminy Barlinek

Szkoła Podstawowa w Mostkowie

Dział	Rozdział	§	Nazwa paragrafu	% Wyk.	Plan	Wydatki ogółem
1	2	3	4	5	6	7
801			Oświata i wychowanie	100,0	1 194 369,65	1 194 263,94
	80101		Szkoły podstawowe	100,0	966 363,71	966 358,32
		3020	Wydatki osobowe niezaliczone do wynagrodzeń	41 100,0	41 100,00	41 099,64
		3240	Stypendia dla uczniów	100,0	212,00	212,00
		4010	Wynagrodzenia osobowe pracowników	100,0	532 593,00	532 592,50
		4040	Dodatkowe wynagrodzenie roczne	100,0	44 763,00	44 762,28
		4110	Składki na ubezpieczenia społeczne	100,0	100 939,70	100 939,52
		4120	Składki na Fundusz Pracy	100,0	10 978,36	10 977,58
		4170	Wynagrodzenia bezosobowe	100,0	22 253,00	22 252,05
		4210	Zakup materiałów i wyposażenia	100,0	18 860,00	18 860,00
		4240	Zakup pomocy naukowych, dydaktycznych i książek	100,0	23 966,65	23 966,50
		4260	Zakup energii	100,0	56 000,00	55 999,98
		4270	Zakup usług remontowych	0,0	3 459,00	3 458,76
		4280	Zakup usług zdrowotnych	100,0	740,00	740,00
		4300	Zakup usług pozostałych	100,0	72 751,00	72 750,03
		4360	Opłaty z tytułu zakupu usług telekomunikacyjnych	100,0	1 160,00	1 160,00
		4410	Podróże służbowe krajowe	99,9	564,00	563,68
		4430	Różne opłaty i składki	100,0	1 383,00	1 383,00
		4440	Odpisy na zakładowy fundusz świadczeń socjalnych	100,0	32 782,00	32 782,00
		4520	Opłaty na rzecz budżetów jednostek samorządu terytorialnego	100,0	1 559,00	1 558,80
		4700	Szkolenia pracowników niebędących członkami korpusu służby cywilnej	100,0	300,00	300,00
	80103		Oddziały przedszkolne w szkołach podstawowych	99,9	88 108,00	88 018,92
		3020	Wydatki osobowe niezaliczone do wynagrodzeń	100,0	3 698,00	3 697,20
		4010	Wynagrodzenia osobowe pracowników	99,9	59 972,00	59 901,35
		4040	Dodatkowe wynagrodzenie roczne	100,0	5 211,00	5 210,62
		4110	Składki na ubezpieczenia społeczne	99,9	11 667,00	11 654,07
		4120	Składki na Fundusz Pracy	99,2	569,00	564,68
		4210	Zakup materiałów i wyposażenia	100,0	1 500,00	1 500,00
		4240	Zakup pomocy naukowych, dydaktycznych i książek	100,0	1 578,00	1 578,00
		4280	Zakup usług zdrowotnych	100,0	60,00	60,00
		4440	Odpisy na zakładowy fundusz świadczeń socjalnych	100,0	3 853,00	3 853,00
	80146		Dokształcanie i doskonalenie nauczycieli	100,0	1 800,00	1 799,73
		4240	Zakup pomocy naukowych, dydaktycznych i książek	100,0	950,00	949,73
		4300	Zakup usług pozostałych	100,0	350,00	350,00
		4700	Szkolenia pracowników niebędących członkami korpusu służby cywilnej	100,0	500,00	500,00
	80148		Stolówki szkolne i przedszkolne	100,0	69 411,00	69 403,27
		3020	Wydatki osobowe niezaliczone do wynagrodzeń	100,0	326,00	326,00
		4010	Wynagrodzenia osobowe pracowników	100,0	29 243,00	29 241,23
		4040	Dodatkowe wynagrodzenie roczne	99,9	1 741,00	1 740,11
		4110	Składki na ubezpieczenia społeczne	99,9	4 976,00	4 972,16
		4120	Składki na Fundusz Pracy	99,8	501,00	499,77
		4210	Zakup materiałów i wyposażenia	100,0	8 800,00	8 800,00
		4220	Zakup środków żywności	100,0	20 450,00	20 450,00
		4270	Zakup usług remontowych	100,0	1 500,00	1 500,00
		4280	Zakup usług zdrowotnych	100,0	60,00	60,00
		4440	Odpisy na zakładowy fundusz świadczeń socjalnych	100,0	1 504,00	1 504,00
		4700	Szkolenia pracowników niebędących członkami korpusu służby cywilnej	100,0	310,00	310,00

Załącznik Nr 16 do Sprawozdania Burmistrza Barlinka z wykonania budżetu Gminy Barlinek za 2015 rok

80150		Realizacja zadań wymagających stosowania specjalnej organizacji i metod pracy dla dzieci i młodzieży w szkołach podstawowych, gimnazjach, liceach ogólnokształcących, liceach profilowanych i szkołach zawodowych oraz szkołach artystycznych	100,0	55 499,94	55 496,70
	4010	Wynagrodzenia osobowe pracowników	100,0	41 229,00	41 228,19
	4110	Składki na ubezpieczenia społeczne	100,0	7 053,30	7 052,76
	4120	Składki na Fundusz Pracy	99,9	951,64	950,77
	4240	Zakup pomocy naukowych, dydaktycznych i książek	100,0	2 000,00	2 000,00
	4260	Zakup energii	100,0	2 111,00	2 111,00
	4300	Zakup usług pozostałych	100,0	2 155,00	2 153,98
80195		Pozostała działalność	100,0	13 187,00	13 187,00
	4440	Odpisy na zakładowy fundusz świadczeń socjalnych	100,0	13 187,00	13 187,00
854		Edukacyjna opieka wychowawcza	100,0	1 225,00	1 225,00
85415		Pomoc materialna dla uczniów	100,0	1 225,00	1 225,00
	3260	Inne formy pomocy dla uczniów	100,0	1 225,00	1 225,00
Ogółem			100,0	1 195 594,65	1 195 488,94

SKARBIENIA BARLINKA

Edyta Włodkowska

BURMISTRZ

D. Zieliński

Dariusz Zieliński

Wydatki budżetu Gminy Barlinek

Publiczne Gimnazjum Nr 1

Dział	Rozdział	§	Nazwa paragrafu	% Wyk.	Plan	Wydatki ogółem
1	2	3	4	5	6	7
801			Oświata i wychowanie	100,0	2 874 313,02	2 873 647,62
	80110		Gimnazja	100,0	2 665 169,65	2 664 862,73
		3020	Wydatki osobowe niezaliczone do wynagrodzeń	100,0	16 449,00	16 448,74
		3240	Stypendia dla uczniów	100,0	4 876,00	4 876,00
		4010	Wynagrodzenia osobowe pracowników	100,0	1 627 214,00	1 627 213,78
		4040	Dodatkowe wynagrodzenie roczne	100,0	139 994,00	139 993,34
		4110	Składki na ubezpieczenia społeczne	100,0	297 159,30	297 159,15
		4120	Składki na Fundusz Pracy	100,0	38 450,73	38 450,41
		4170	Wynagrodzenia bezosobowe	100,0	14 258,00	14 258,00
		4210	Zakup materiałów i wyposażenia	100,0	23 748,00	23 747,24
		4240	Zakup pomocy naukowych, dydaktycznych i książek	98,8	25 979,62	25 675,49
		4260	Zakup energii	100,0	154 918,00	154 918,00
		4270	Zakup usług remontowych	0,0	20 000,00	20 000,00
		4280	Zakup usług zdrowotnych	100,0	720,00	720,00
		4300	Zakup usług pozostałych	100,0	197 567,00	197 567,00
		4360	Opłaty z tytułu zakupu usług telekomunikacyjnych	100,0	2 771,00	2 770,99
		4410	Podróże służbowe krajowe	100,0	936,00	935,71
		4430	Różne opłaty i składki	100,0	2 569,00	2 569,00
		4440	Odpisy na zakładowy fundusz świadczeń socjalnych	100,0	92 461,00	92 461,00
		4520	Opłaty na rzecz budżetów jednostek samorządu terytorialnego	100,0	4 479,00	4 478,88
		4700	Szkolenia pracowników niebędących członkami korpusu służby cywilnej	100,0	620,00	620,00
	80146		Dokształcanie i doskonalenie nauczycieli	100,0	4 000,00	3 998,60
		4210	Zakup materiałów i wyposażenia	0,0	116,00	115,41
		4240	Zakup pomocy naukowych, dydaktycznych i książek	0,0	500,00	500,00
		4300	Zakup usług pozostałych	100,0	2 978,00	2 977,66
		4410	Podróże służbowe krajowe	99,8	256,00	255,53
		4700	Szkolenia pracowników niebędących członkami korpusu służby cywilnej	100,0	150,00	150,00
	80148		Stołówki szkolne i przedszkolne	100,0	18 331,00	18 331,00
		4300	Zakup usług pozostałych	100,0	18 331,00	18 331,00
	80150		Realizacja zadań wymagających stosowania specjalnej organizacji i metod pracy dla dzieci i młodzieży w szkołach podstawowych , gimnazjach , liceach ogólnokształcących , liceach profilowanych i szkołach zawodowych oraz szkołach artystycznych	99,8	142 916,37	142 559,29
		4010	Wynagrodzenia osobowe pracowników	100,0	110 885,00	110 885,00
		4110	Składki na ubezpieczenia społeczne	100,0	19 061,70	19 061,70
		4120	Składki na Fundusz Pracy	100,0	2 583,27	2 583,27
		4240	Zakup pomocy naukowych, dydaktycznych i książek	94,4	6 386,40	6 029,32
		4260	Zakup energii	100,0	4 000,00	4 000,00
	80195		Pozostała działalność	100,0	43 896,00	43 896,00
		4440	Odpisy na zakładowy fundusz świadczeń socjalnych	100,0	43 896,00	43 896,00
854			Edukacyjna opieka wychowawcza	100,0	1 050,00	1 050,00
	85415		Pomoc materialna dla uczniów	100,0	1 050,00	1 050,00
		3260	Inne formy pomocy dla uczniów	100,0	1 050,00	1 050,00
Ogółem				100,0	2 875 363,02	2 874 697,62

SKARBNIK BARLINKA

Edyta Włodkowska

BURMISTRZ

Dariusz Zieliński

Dariusz Zieliński

Wydatki budżetu Gminy Barlinek

Publiczne Gimnazjum Nr 2

Dział	Rozdział	§	Nazwa paragrafu	% Wyk.	Plan	Wydatki ogółem
1	2	3	4	5	6	7
801			Oświata i wychowanie	100,0	3 095 625,03	3 095 033,43
	80110		Gimnazja	100,0	2 293 900,49	2 293 646,01
		3020	Wydatki osobowe niezaliczone do wynagrodzeń	100,0	4 950,00	4 950,00
		3240	Stypendia dla uczniów	100,0	2 332,00	2 332,00
		4010	Wynagrodzenia osobowe pracowników	100,0	1 334 981,00	1 334 980,68
		4040	Dodatkowe wynagrodzenie roczne	100,0	127 942,00	127 941,62
		4110	Składki na ubezpieczenia społeczne	100,0	241 985,00	241 985,23
		4120	Składki na Fundusz Pracy	100,0	25 176,00	25 175,54
		4210	Zakup materiałów i wyposażenia	100,0	39 395,00	39 395,05
		4240	Zakup pomocy naukowych, dydaktycznych i książek	99,3	38 683,49	38 430,57
		4260	Zakup energii	100,0	179 904,00	179 904,00
		4270	Zakup usług remontowych	0,0	15 424,00	15 423,93
		4280	Zakup usług zdrowotnych	100,0	570,00	569,89
		4300	Zakup usług pozostałych	100,0	181 048,00	181 048,00
		4360	Oplaty z tytułu zakupu usług telekomunikacyjnych	100,0	3 298,00	3 297,65
		4410	Podróże służbowe krajowe	100,0	2 584,00	2 583,58
		4430	Różne opłaty i składki	100,0	1 490,00	1 490,20
		4440	Odpisy na zakładowy fundusz świadczeń socjalnych	100,0	85 267,00	85 267,00
		4480	Podatek od nieruchomości	100,0	212,00	212,00
		4520	Oplaty na rzecz budżetów jednostek samorządu terytorialnego	100,0	7 878,00	7 878,07
		4700	Szkolenia pracowników niebędących członkami korpusu służby cywilnej	100,0	781,00	781,00
	80146		Dokształcanie i doskonalenie nauczycieli	100,0	2 647,00	2 646,10
		4210	Zakup materiałów i wyposażenia	0,0	555,00	554,41
		4300	Zakup usług pozostałych	100,0	689,00	688,69
		4410	Podróże służbowe krajowe	100,0	600,00	600,00
		4700	Szkolenia pracowników niebędących członkami korpusu służby cywilnej	100,0	803,00	803,00
	80148		Stołówki szkolne i przedszkolne	100,0	446 132,00	446 131,01
		3020	Wydatki osobowe nie zaliczone do wynagrodzeń	99,9	1 450,00	1 449,20
		4010	Wynagrodzenia osobowe pracowników	100,0	211 359,00	211 359,37
		4040	Dodatkowe wynagrodzenie roczne	100,0	15 814,00	15 813,47
		4110	Składki na ubezpieczenia społeczne	100,0	34 965,00	34 965,19
		4120	Składki na Fundusz Pracy	100,0	2 289,00	2 289,09
		4210	Zakup materiałów i wyposażenia	100,0	11 747,00	11 746,93
		4220	Zakup środków żywności	100,0	159 210,00	159 210,00
		4270	Zakup usług remontowych	100,0	1 328,00	1 328,40
		4280	Zakup usług zdrowotnych	100,0	60,00	60,00
		4300	Zakup usług pozostałych	99,7	247,00	246,36
		4410	Podróże służbowe krajowe	100,0	25,00	25,00
		4440	Odpisy na zakładowy fundusz świadczeń socjalnych	100,0	7 248,00	7 248,00
		4700	Szkolenia pracowników niebędących członkami korpusu służby cywilnej	100,0	390,00	390,00
	80150		Realizacja zadań wymagających stosowania specjalnej organizacji i metod pracy dla dzieci i młodzieży w szkołach podstawowych , gimnazjach , liceach ogólnokształcących , liceach profilowanych i szkołach zawodowych oraz szkołach artystycznych	99,9	336 145,54	335 810,31
		4010	Wynagrodzenia osobowe pracowników	100,0	270 009,00	270 009,19
		4110	Składki na ubezpieczenia społeczne	100,0	45 439,00	45 438,46
		4120	Składki na Fundusz Pracy	100,0	6 086,00	6 086,24
		4210	Zakup materiałów i wyposażenia	100,0	822,00	822,26
		4240	Zakup pomocy naukowych, dydaktycznych i książek	55,6	754,54	419,52
		4260	Zakup energii	100,0	5 877,00	5 876,55
		4270	Zakup usług remontowych	98,4	24,00	23,61
		4280	Zakup usług zdrowotnych	100,4	25,00	25,11
		4300	Zakup usług pozostałych	100,0	6 456,00	6 455,80
		4360	Oplaty z tytułu zakupu usług telekomunikacyjnych	100,0	128,00	128,02
		4410	Podróże służbowe krajowe	100,1	192,00	192,26
		4520	Oplaty na rzecz budżetów jednostek samorządu terytorialnego	100,1	314,00	314,29
		4700	Szkolenia pracowników niebędących członkami korpusu służby cywilnej	100,0	19,00	19,00
	80195		Pozostała działalność	100,0	16 800,00	16 800,00
		4440	Odpisy na zakładowy fundusz świadczeń socjalnych	100,0	16 800,00	16 800,00
854			Edukacyjna opieka wychowawcza	42,2	1 150,00	485,05
	85415		Pomoc materialna dla uczniów	42,2	1 150,00	485,05
		3260	Inne formy pomocy dla uczniów	42,2	1 150,00	485,05
Ogółem				100,0	3 096 775,03	3 095 518,48

SKARBNIK BARLINKA

Edyta Włodkowska

Strona 48 z 54

BURMISTRZ

Dariusz Zichlowski

Wydatki budżetu Gminy Barlinek

Gimnazjum dla Dorosłych

Dział	Rozdział	§	Nazwa paragrafu	% Wyk.	Plan	Wydatki ogółem
1	2	3	4	5	6	7
801			Oświata i wychowanie	100,0	312 453,00	312 441,26
	80110		Gimnazja	100,0	311 553,00	311 541,26
		3020	Wydatki osobowe niezaliczone do wynagrodzeń	99,9	336,00	335,50
		4010	Wynagrodzenia osobowe pracowników	100,0	216 834,00	216 833,63
		4040	Dodatkowe wynagrodzenie roczne	100,0	19 209,00	19 208,76
		4110	Składki na ubezpieczenia społeczne	100,0	40 121,00	40 120,77
		4120	Składki na Fundusz Pracy	100,0	3 815,00	3 814,73
		4210	Zakup materiałów i wyposażenia	99,9	6 561,00	6 551,84
		4240	Zakup pomocy naukowych, dydaktycznych i książek	99,9	963,00	962,50
		4280	Zakup usług zdrowotnych	100,0	420,00	420,00
		4300	Zakup usług pozostałych	100,0	9 053,00	9 052,73
		4410	Podróże służbowe krajowe	99,9	271,00	270,80
		4440	Odpisy na zakładowy fundusz świadczeń socjalnych	100,0	13 721,00	13 721,00
		4700	Szkolenia pracowników niebędących członkami korpusu służby cywilnej	100,0	249,00	249,00
	80146		Dokształcanie i doskonalenie nauczycieli	100,0	900,00	900,00
		4240	Zakup pomocy naukowych, dydaktycznych i książek	0,0	200,00	200,00
		4300	Zakup usług pozostałych	100,0	500,00	500,00
		4700	Szkolenia pracowników niebędących członkami korpusu służby cywilnej	100,0	200,00	200,00
Ogółem				100,0	312 453,00	312 441,26

SKARBNIK BARLINKA



Edyta Włodkowska

BURMISTRZ



Dariusz Zieliński

Wydatki budżetu Gminy Barlinek

Przedszkole Miejskie Nr 1

Dział	Rozdział	§	Nazwa paragrafu	% Wyk.	Plan	Wydatki ogółem
1	2	3	4	5	6	7
801			Oświata i wychowanie	100,0	1 797 580,00	1 797 341,47
	80104		Przedszkola	100,0	1 601 688,00	1 601 671,67
		3020	Wydatki osobowe nie zaliczone do wynagrodzeń	100,0	4 582,00	4 581,57
		4010	Wynagrodzenia osobowe pracowników	100,0	1 027 969,00	1 027 969,01
		4040	Dodatkowe wynagrodzenie roczne	100,0	80 701,00	80 701,07
		4110	Składki na ubezpieczenia społeczne	100,0	191 228,00	191 228,20
		4120	Składki na Fundusz Pracy	100,0	22 299,00	22 299,00
		4210	Zakup materiałów i wyposażenia	99,9	23 827,00	23 812,68
		4240	Zakup pomocy naukowych, dydaktycznych i książek	99,9	3 000,00	2 998,35
		4260	Zakup energii	100,0	135 960,00	135 960,00
		4270	Zakup usług remontowych	100,0	7 000,00	6 999,11
		4280	Zakup usług zdrowotnych	100,0	1 084,00	1 084,00
		4300	Zakup usług pozostałych	100,0	39 948,00	39 948,89
		4360	Opłaty z tytułu zakupu usług telekomunikacyjnych	100,0	2 539,00	2 539,37
		4410	Podróże służbowe krajowe	100,0	229,00	228,90
		4430	Różne opłaty i składki	99,9	578,00	577,60
		4440	Odpisy na zakładowy fundusz świadczeń socjalnych	100,0	58 619,00	58 619,00
		4520	Opłaty na rzecz budżetów jednostek samorządu terytorialnego	100,0	1 250,00	1 249,92
		4700	Szkolenia pracowników niebędących członkami korpusu służby cywilnej	100,0	875,00	875,00
	80146		Dokształcanie i doskonalenie nauczycieli	100,0	7 516,00	7 515,94
		4210	Zakup materiałów i wyposażenia	100,0	970,00	970,24
		4300	Zakup usług pozostałych	100,0	1 631,00	1 630,81
		4410	Podróże służbowe krajowe	100,0	283,00	282,89
		4700	Szkolenia pracowników niebędących członkami korpusu służby cywilnej	100,0	4 632,00	4 632,00
	80148		Stolówki szkolne i przedszkolne	99,8	120 102,00	119 881,03
		4220	Zakup środków żywności	99,8	120 102,00	119 881,03
	80149		Realizacja zadań wymagających stosowania specjalnej organizacji nauki i metod pracy dla dzieci w przedszkolach , oddziałach przedszkolnych w szkołach podstawowych i innych formach wychowania przedszkolnego	100,0	57 302,00	57 300,83
		4010	Wynagrodzenia osobowe pracowników	100,0	47 806,00	47 806,00
		4110	Składki na ubezpieczenia społeczne	100,0	8 335,00	8 334,63
		4120	Składki na Fundusz Pracy	100,0	988,00	988,00
		4210	Zakup materiałów i wyposażenia	99,5	173,00	172,20
	80195		Pozostała działalność	100,0	10 972,00	10 972,00
		4440	Odpisy na zakładowy fundusz świadczeń socjalnych	100,0	10 972,00	10 972,00
Ogółem				100,0	1 797 580,00	1 797 341,47

SKARBNIK BARLINKA

Edyta Włodkowska

BURMISTRZ

Dariusz Zieliński

Dariusz Zieliński

Wydatki budżetu Gminy Barlinek

Przedszkole Miejskie Nr 2

Dział	Rozdział	§	Nazwa paragrafu	% Wyk.	Plan	Wydatki ogółem
1	2	3	4	5	6	7
801			Oświata i wychowanie	99,2	2 269 695,00	2 250 559,74
	80104		Przedszkola	99,6	1 793 541,00	1 786 009,06
		3020	Wydatki osobowe niezaliczone do wynagrodzeń	78,9	3 600,00	2 841,00
		4010	Wynagrodzenia osobowe pracowników	99,9	1 210 681,00	1 209 290,75
		4040	Dodatkowe wynagrodzenie roczne	100,0	99 660,00	99 659,19
		4110	Składki na ubezpieczenia społeczne	99,9	231 500,00	231 241,63
		4120	Składki na Fundusz Pracy	100,0	27 405,00	27 405,00
		4210	Zakup materiałów i wyposażenia	100,0	20 942,00	20 941,71
		4240	Zakup pomocy naukowych, dydaktycznych i książek	100,0	3 200,00	3 199,59
		4260	Zakup energii	99,3	92 050,00	91 401,14
		4270	Zakup usług remontowych	36,7	6 988,00	2 561,14
		4280	Zakup usług zdrowotnych	100,0	3 150,00	3 150,00
		4300	Zakup usług pozostałych	99,8	19 752,00	19 705,48
		4360	Opłaty z tytułu zakupu usług telekomunikacyjnych	100,0	2 470,00	2 469,63
		4410	Podróże służbowe krajowe	99,9	189,00	188,90
		4430	Różne opłaty i składki	100,0	1 540,00	1 539,90
		4440	Odpisy na zakładowy fundusz świadczeń socjalnych	100,0	66 870,00	66 870,00
		4480	Podatek od nieruchomości	100,0	21,00	21,00
		4520	Opłaty na rzecz budżetów jednostek samorządu terytorialnego	100,0	3 103,00	3 103,00
		4700	Szkolenia pracowników niebędących członkami korpusu służby cywilnej	100,0	420,00	420,00
	80146		Dokształcanie i doskonalenie nauczycieli	95,5	11 245,00	10 743,90
		4300	Zakup usług pozostałych	61,6	1 095,00	675,00
		4410	Podróże służbowe krajowe	73,0	300,00	218,90
		4700	Szkolenia pracowników niebędących członkami korpusu służby cywilnej	100,0	9 850,00	9 850,00
	80148		Stołówki szkolne i przedszkolne	97,4	399 364,00	389 101,91
		3020	Wydatki osobowe nie zaliczone do wynagrodzeń	92,0	500,00	459,99
		4010	Wynagrodzenia osobowe pracowników	100,0	123 103,00	123 102,30
		4040	Dodatkowe wynagrodzenie roczne	100,0	9 452,00	9 451,67
		4110	Składki na ubezpieczenia społeczne	100,0	20 214,00	20 213,86
		4120	Składki na Fundusz Pracy	100,0	2 119,00	2 118,43
		4210	Zakup materiałów i wyposażenia	100,0	8 200,00	8 199,89
		4220	Zakup środków żywności	95,6	230 100,00	219 879,85
		4270	Zakup usług remontowych	100,0	250,00	250,00
		4280	Zakup usług zdrowotnych	100,0	350,00	350,00
		4300	Zakup usług pozostałych	100,0	700,00	699,92
		4440	Odpisy na zakładowy fundusz świadczeń socjalnych	100,0	4 376,00	4 376,00
	80149		Realizacja zadań wymagających stosowania specjalnej organizacji nauki i metod pracy dla dzieci w przedszkolach, oddziałach przedszkolnych w szkołach podstawowych i innych formach wychowania przedszkolnego	98,4	53 936,00	53 095,87
		4010	Wynagrodzenia osobowe pracowników	100,0	42 000,00	41 994,52
		4110	Składki na ubezpieczenia społeczne	99,8	7 200,00	7 183,47
		4120	Składki na Fundusz Pracy	97,7	1 000,00	976,96
		4210	Zakup materiałów i wyposażenia	0,0	100,00	0,00
		4240	Zakup pomocy naukowych, dydaktycznych i książek	99,8	800,00	798,00
		4260	Zakup energii	94,2	450,00	424,05
		4270	Zakup usług remontowych	92,2	12,00	11,06
		4300	Zakup usług pozostałych	7,8	721,00	56,02
		4360	Opłaty z tytułu zakupu usług telekomunikacyjnych	93,3	12,00	11,19
		4440	Odpisy na zakładowy fundusz świadczeń socjalnych	100,0	1 626,00	1 626,00
		4520	Opłaty na rzecz budżetów jednostek samorządu terytorialnego	97,3	15,00	14,60
	80195		Pozostała działalność	100,0	11 609,00	11 609,00
		4440	Odpisy na zakładowy fundusz świadczeń socjalnych	100,0	11 609,00	11 609,00
Ogółem				99,2	2 269 695,00	2 250 559,74

SKARBNIK BARLINKA

Edyta Włodkowska

BURMISTRZ

Dariusz Zieliński

Wydatki budżetu Gminy Barlinek

Żłobek Miejski

Dział	Rozdział	§	Nazwa paragrafu	% Wyk.	Plan	Wydatki ogółem
1	2	3	4	5	6	7
853			Pozostałe zadania w zakresie polityki społecznej	99,3	276 600,00	274 734,60
	85305		Żłobki	99,3	276 600,00	274 734,60
		3020	Wydatki osobowe niezaliczone do wynagrodzeń	68,3	350,00	239,00
		4010	Wynagrodzenia osobowe pracowników	99,7	165 511,00	165 013,01
		4040	Dodatkowe wynagrodzenie roczne	100,0	7 780,00	7 779,23
		4110	Składki na ubezpieczenia społeczne	99,7	27 146,00	27 056,01
		4120	Składki na Fundusz Pracy	99,4	2 147,00	2 134,34
		4210	Zakup materiałów i wyposażenia	100,0	17 681,00	17 680,87
		4220	Zakup środków żywności	96,2	29 080,00	27 981,62
		4240	Zakup pomocy naukowych, dydaktycznych i książek	100,0	2 479,00	2 478,40
		4260	Zakup energii	99,5	11 050,00	10 999,89
		4280	Zakup usług zdrowotnych	100,0	790,00	790,00
		4300	Zakup usług pozostałych	100,0	5 618,00	5 615,93
		4430	Różne opłaty i składki	99,5	172,00	171,10
		4440	Odpisy na zakładowy fundusz świadczeń socjalnych	100,0	5 756,00	5 756,00
		4520	Opłaty na rzecz budżetów jednostek samorządu terytorialnego	99,9	1 040,00	1 039,20
Ogółem				99,3	276 600,00	274 734,60

SKARBNICZKA

Ewelina Włodkowska

BURMISTRZ

Dariusz Zieliński

Dochody i wydatki Gminy Barlinek według działań klasyfikacji budżetowej

Dział	Nazwa	DOCHODY		%	WYDATKI		%
		Plan	Wykonanie		Plan	Wykonanie	
1	2	3	4	5	6	7	8
010	Rolnictwo i łowiectwo	524 606,90	524 296,19	99,9	542 709,90	542 709,24	100,0
400	Wytwarzanie i zaopatrywanie w energię elektryczną, gaz i wodę	13 100,00	15 302,60	116,8	75 374,00	41 347,14	54,9
600	Transport i łączność	480 477,00	490 362,00	102,1	1 828 110,00	1 435 801,83	78,5
700	Gospodarka mieszkaniowa	6 834 178,00	6 960 899,91	101,9	5 411 653,00	5 259 586,39	97,2
710	Działalność usługowa	169 200,00	165 122,20	97,6	760 300,00	662 017,74	87,1
750	Administracja publiczna	335 376,00	346 516,79	103,3	5 388 928,00	5 278 816,45	98,0
751	Urzędy naczelnych organów władzy państwowej, kontroli i ochrony prawa oraz sądownictwa	173 119,00	168 640,51	97,4	173 119,00	168 640,51	97,4
752	Obrona narodowa	0,00	0,00	0,0	5 000,00	3 120,00	62,4
754	Bezpieczeństwo publiczne i ochrona przeciwpożarowa	6 000,00	31 587,93	526,5	508 696,00	496 492,49	97,6
756	Dochody od osób prawnych, od osób fizycznych i od innych jednostek nieposiadających osobowości prawnej oraz wydatki związane z ich poborem	27 482 461,00	29 067 894,57	105,8	0,00	0,00	0,0
757	Obsługa długu publicznego	0,00	0,00	0,0	1 321 296,00	597 102,09	45,2
758	Różne rozliczenia	15 853 617,10	15 852 887,48	100,0	697 656,00	19 501,28	2,8
801	Oświata i wychowanie	1 877 298,16	1 902 552,57	101,3	23 246 758,16	22 882 980,02	98,4
851	Ochrona zdrowia	0,00	0,22	0,0	404 001,00	400 918,24	99,2
852	Pomoc społeczna	8 768 476,56	8 714 813,35	99,4	11 868 849,56	11 809 793,93	99,5
853	Pozostałe zadania w zakresie polityki społecznej	98 560,00	109 235,46	110,8	276 600,00	274 734,60	99,3
854	Edukacyjna opieka wychowawcza	178 919,00	128 921,24	72,1	224 019,00	164 473,98	73,4
900	Gospodarka komunalna i ochrona środowiska	4 245 664,00	4 716 169,78	111,1	11 082 382,00	10 423 540,95	94,1
921	Kultura i ochrona dziedzictwa narodowego	51 600,00	76 361,14	148,0	2 502 320,00	2 467 298,69	98,6
926	Kultura fizyczna	256 000,00	269 138,26	105,1	758 448,00	735 330,16	97,0
OGÓŁEM		67 348 652,72	69 540 702,20	103,3	67 076 219,62	63 664 205,73	94,9


STAROSTA BARLINKA
Edyta Włodkowska

BURMISTRZ
J. Lian
 Dariusz Zieliński

Przychody i rozchody budżetu Gminy Barlinek


Lp.	Treść	§	Plan	Wykonanie	% wyk.
1	2	3	4	5	6
Przychody ogółem:			2 818 231,90	608 002,66	21,57
1.	Przychody z zaciągniętych pożyczek i kredytów na rynku krajowym	952	2 210 229,24	0,00	0,00
2.	Wolne środki , o których mowa w art. 217 ust. 2 pkt 6 ustawy o finansach publicznych		608 002,66	608 002,66	100,00
Rozchody ogółem:			3 075 000,00	2 075 000,00	67,48
1.	Splaty otrzymanych krajowych kredytów i pożyczek	992	1 075 000,00	75 000,00	6,98
2.	Wykup papierów wartościowych (obligacji)	982	2 000 000,00	2 000 000,00	100,00

SKARBNIK BARLINKA



Edyta Wleukowska

BURMISTRZ



Dariusz Zieliński

Załącznik Nr 25 do sprawozdania z wykonania budżetu Gminy Barlinek z

L.p	Nazwa i cel	Jednostka	Od	Do	Nakłady
1	Przedsięwzięcia razem				29 353 787,
1.a	- wydatki bieżące				198 618,
1.b	- wydatki majątkowe				29 155 169,
1.1	Wydatki na programy, projekty lub zadania związane z programami realizowanymi z udziałem środków, o których mowa w art.5 ust.1 pkt 2 i 3 ustawy z dnia 27 sierpnia 2009.r. o finansach publicznych (Dz.U.Nr 157, poz.1240,z późn.zm.):				11 180 374,
1.1.1	- wydatki bieżące				198 618,
1.1.1.1	Powrót do NASZEJ Przyszłości - ERASMUS -	Szkoła Podstawowa Nr 1	2014	2016	198 618,
1.1.2	- wydatki majątkowe				10 981 756,
1.1.2.1	Modernizacja infrastruktury sportowej związanej ze stadionem miejskim oraz boiskiem treningowym przy ul. Strzeleckiej -	Urząd Miejski	2015	2018	3 038 840,
1.1.2.2	Termomodernizacja obiektów użyteczności publicznej w Barlinku: PM2, SP4, PG2, OPS, PMI, SPI -	Urząd Miejski	2012	2016	7 942 916,
1.2	Wydatki na programy, projekty lub zadania związane z umowami partnerstwa publiczno-prywatnego:				0,
1.2.1	- wydatki bieżące				0,
1.2.2	- wydatki majątkowe				0,
1.3	Wydatki na programy, projekty lub zadania pozostałe (inne niż wymienione w pkt 1.1 i 1.2):				18 173 413,
1.3.1	- wydatki bieżące				0,
1.3.2	- wydatki majątkowe				18 173 413,
1.3.2.1	Budowa boiska wielofunkcyjnego w Rychnowie -	Urząd Miejski	2014	2016	470 000,
1.3.2.2	Budowa drogi do wsi Nowa Dziedzina -	Urząd Miejski	2015	2019	923 697,
1.3.2.3	Budowa drogi w Rychnowie II etap -	Urząd Miejski	2015	2016	555 904,
1.3.2.4	Budowa drogi we wsi Ożar -	Urząd Miejski	2015	2019	390 937,
1.3.2.5	Budowa drogi we wsi Stara Dziedzina -	Urząd Miejski	2015	2018	486 004,
1.3.2.6	Budowa obejścia m. Barlinek w ciągu drogi nr 151 -	Urząd Miejski	2017	2018	5 000 000,
1.3.2.7	Budowa obiektu szatniowo-świetlicowego we wsi Płonno -	Urząd Miejski	2012	2016	519 350,
1.3.2.8	Budowa obiektu szatniowo-świetlicowego we wsi Strąpie -	Urząd Miejski	2012	2016	519 350,
1.3.2.9	Budowa sieci kanalizacji deszczowej ul. Flukowskiego i Sportowej -	Urząd Miejski	2016	2017	360 000,
1.3.2.10	Budowa sieci kanalizacyjnej we wsi Dziedzice -	Urząd Miejski	2015	2019	705 000,
1.3.2.11	Budowa sieci kanalizacyjnej we wsi Strąpie i Nowa Dziedzina -	Urząd Miejski	2015	2019	2 015 000,
1.3.2.12	Budowa świetlicy w miejscowości Lutówko -	Urząd Miejski	2014	2017	530 000,
1.3.2.13	Doświetlenie boiska wielofunkcyjnego oraz parkingu ul.Żabia i Podwale -	Urząd Miejski	2015	2016	25 000,
1.3.2.14	Przebudowa drogi Dzikowo-Pustać -	Urząd Miejski	2015	2017	855 011,
1.3.2.15	Przebudowa drogi Równno-Laskówko -	Urząd Miejski	2015	2018	1 039 778,
1.3.2.16	Przebudowa drogi w Mostkowie - odcinek od dr. woj.156 do drogi powiatowej Nr 1575 Z -	Urząd Miejski	2015	2018	297 292,
1.3.2.17	Przebudowa ulicy Sienkiewicza wraz z kanalizacją deszczową w ul. Słowackiego i Pelczyckiej -	Urząd Miejski	2015	2016	777 925,
1.3.2.18	Rekultywacja nieczynnych składowisk odpadów w miejscowościach Rychnow i Strąpie -	Urząd Miejski	2012	2016	300 000,
1.3.2.19	Uzbrojenie terenów na Osiedlu Górny Taras -	Urząd Miejski	2011	2017	1 230 000,
1.3.2.20	Zaopatrzenie w wodę mieszkańców m. Okunie -	Urząd Miejski	2015	2017	803 161,
1.3.2.21	Zmiana nawierzchni boiska wielofunkcyjnego przy Szkole Podstawowej Nr 4 w Barlinku na trawę syntetyczną -	Urząd Miejski	2016	2017	370 000,

Barlinek; 29 marzec 2016 rok

SKARBNIK BARLINKA

Edyta Włodkowska

BURMISTRZ

J. Lin
Barlinek, Wielki

15 rok - Stopień zaawansowania realizacji programów wieloletnich

2015-plan	wykonanie 2015 rok	2016	2017	2018	2019	Limit zobowiązań
6 131 214,25	5 401 846,15	5 876 606,00	5 650 000,00	8 210 000,00	2 980 000,00	22 716 606,00
113 310,00	81 188,35	60 606,00	0,00	0,00	0,00	60 606,00
6 017 904,25	5 320 657,80	5 816 000,00	5 650 000,00	8 210 000,00	2 980 000,00	22 656 000,00
5 847 636,25	5 262 901,90	2 126 606,00	1 500 000,00	1 440 000,00	0,00	5 066 606,00
113 310,00	81 188,35	60 606,00	0,00	0,00	0,00	60 606,00
113 310,00	81 188,35	60 606,00	0,00	0,00	0,00	60 606,00
5 734 326,25	5 181 713,55	2 066 000,00	1 500 000,00	1 440 000,00	0,00	5 006 000,00
100 000,00	98 840,00	0,00	1 500 000,00	1 440 000,00	0,00	2 940 000,00
5 634 326,25	5 082 873,55	2 066 000,00	0,00	0,00	0,00	2 066 000,00
0,00	0,00	0,00	0,00	0,00	0,00	0,00
0,00	0,00	0,00	0,00	0,00	0,00	0,00
0,00	0,00	0,00	0,00	0,00	0,00	0,00
283 578,00	138 944,25	3 750 000,00	4 150 000,00	6 770 000,00	2 980 000,00	17 650 000,00
0,00	0,00	0,00	0,00	0,00	0,00	0,00
283 578,00	138 944,25	3 750 000,00	4 150 000,00	6 770 000,00	2 980 000,00	17 650 000,00
0,00	0,00	460 000,00	0,00	0,00	0,00	460 000,00
23 700,00	23 697,66	0,00	0,00	0,00	900 000,00	900 000,00
15 000,00	5 904,00	550 000,00	0,00	0,00	0,00	550 000,00
10 950,00	10 937,53	0,00	0,00	0,00	380 000,00	380 000,00
9 050,00	6 004,71	0,00	0,00	480 000,00	0,00	480 000,00
0,00	0,00	0,00	1 000 000,00	4 000 000,00	0,00	5 000 000,00
0,00	0,00	500 000,00	0,00	0,00	0,00	500 000,00
0,00	0,00	500 000,00	0,00	0,00	0,00	500 000,00
0,00	0,00	300 000,00	60 000,00	0,00	0,00	360 000,00
20 000,00	0,00	5 000,00	0,00	0,00	700 000,00	705 000,00
40 000,00	0,00	15 000,00	0,00	1 000 000,00	1 000 000,00	2 015 000,00
24 231,00	24 231,00	0,00	500 000,00	0,00	0,00	500 000,00
8 000,00	0,00	25 000,00	0,00	0,00	0,00	25 000,00
21 500,00	15 011,79	0,00	840 000,00	0,00	0,00	840 000,00
39 800,00	39 778,74	0,00	0,00	1 000 000,00	0,00	1 000 000,00
10 000,00	7 292,37	0,00	0,00	290 000,00	0,00	290 000,00
25 000,00	2 925,00	775 000,00	0,00	0,00	0,00	775 000,00
0,00	0,00	200 000,00	0,00	0,00	0,00	200 000,00
0,00	0,00	0,00	1 000 000,00	0,00	0,00	1 000 000,00
36 347,00	3 161,45	400 000,00	400 000,00	0,00	0,00	800 000,00
0,00	0,00	20 000,00	350 000,00	0,00	0,00	370 000,00

I.	KOSZTY	PLAN		WYKONANIE	
1.	Wydatki osobowe niezaliczone do wynagrodzeń		14 150		99,99
2.	Wynagrodzenia pracowników		1 049 500		99,98
	w tym: Panorاما	548 000		547 442,43	
	Muzeum	75 700		75 687,77	
	Biblioteka	129 500		129 598,36	
	CIT	112 000		112 098,90	
	Leśna 1	56 000		56 195,49	
	Kino	38 300		38 283,14	
	Jadalnia	59 000		59 006,34	
	Nagrody jubileuszowe	31 000		30 987,80	
3.	Dodatki i nagrody roczne		85 549		100,00
	w tym: Panorاما	52 405		47 875,13	
	Muzeum	5 537		5 536,62	
	Biblioteka	11 897		11 897,59	
	CIT	8 047		8 046,97	
	Leśna	4 678		4 678,18	
	Kino	2 985		2 985,00	
	Jadalnia			4 529,47	
4.	Składki na ubezpieczenia społeczne		201 892		100,00
	w tym: Panorاما	103 150		103 310,92	
	Muzeum	14 300		14 220,94	
	Biblioteka	24 500		24 528,98	
	CIT	21 200		21 132,94	
	Leśna	10 700		10 725,60	
	Jadalnia	10 800		10 801,16	
	Kino	7 300		7 307,04	
	Zespół Tan. "Fabryka Tańca Barlinek"	6 307		6 258,45	
	Zespół Tan. "Feeling"	678		677,66	
	Sekcja szachowa	423		419,52	
	Zespół Muzyczny "Clasic Band" Studio piosenki	2 534		2 514,36	
5.	Składki na Fundusz Pracy		22 169		100,00
	w tym: Panorاما	10 350		10 355,70	
	Muzeum	2 000		1 999,26	
	Biblioteka	2 400		2 427,37	
	CIT	3 000		2 969,96	
	Leśna	850		844,25	
	Jadalnia	1 500		1 512,66	
	Kino	1 035		1 026,90	
	Zespół Tan. "Fabryka Tańca Barlinek"	880		879,96	
	Zespół Tan. "Feeling"	95		94,54	
	Sekcja szachowa	59		58,92	
6.	Wpłaty na PFRON		3 592		100,00
7.	Wynagrodzenia bezosobowe		117 951		100,00
	w tym:				
	Zespół Tan. "Fabryka Tańca Barlinek"	59 580		59 578,55	
	Zespół Tan. "Feeling"	7 300		7 293,38	
	Chór "Halca"	21 000		21 011,52	
	Zespół Muzyczny "Clasic Band" Studio piosenki	14 450		14 429,16	
	Zespół Spiewaczy "Sonata"	5 004		5 004,00	
	Sekcja szachowa	2 407		2 407,32	
	Kino	2 520		2 521,95	

10. Zakup energii					178 135		178 086,77	99,97
w tym: Panorama		94 600				94 574,78		99,97
energia ciepła	40 100				40 126,40			
energia elektryczna	44 200				44 186,15			
woda i kanalizacja	10 300				10 262,23			
- Muzeum		26 600				26 590,81		99,97
energia elektryczna	2000				1 848,14			
energia ciepła	17 100				17 210,39			
woda i kanaliz.	600				615,72			
eksplot. i wynagr. zarządcy	6 900				6 916,56			
- Biblioteka- filie		1 875				1 874,91		100,00
energia elektryczna	315				319,99			
ogrzewanie filii - Płonno	1 510				1 510,01			
woda i kanalizacja	50				44,91			
- CIT		4 560				4 551,36		99,81
energia elektryczna	1 750				1 740,97			
woda i kanalizacja	300				302,00			
energia ciepła	2 510				2 508,39			
- budynek na ul. Leśnej		50 500				50 494,91		99,99
energia elektryczna	13 000				12 906,29			
energia ciepła	34 300				34 307,26			
woda i kanalizacja	1 300				1 304,55			
gaz	1 900				1 976,81			
11. Zakup usług zdrowotnych							1 557,00	99,81
12. Zakup usług pozostałych					607 175		607 080,98	99,98
Usługi Transportowe		26 420				26 417,23		99,99
w tym: Panorama	820				817,23			
Leśna	150				150,00			
Zespół Tan. "Fabryka Tańca Barlinek"	25 450				25 450,00			
Usługi pralnicze		5 985				5 982,67		99,96
w tym: Panorama	5 985				5 982,67			
Usługi remontowe i napraw		19 140				19 132,37		99,96
- Panorama	13 480				13 457,76			
- Jadalnia	2 650				2 658,35			
- Pracownia ceramiczna	2 940				2 944,62			
- Leśna	70				71,64			
Usługi związane z ochroną		36 700				36 646,45		99,85
Usługi pocztowe	1 240				1 242,23			100,18
Usługi komunalne - wywóz śmieci	12 220				12 215,54			99,96
Dzierżawa - Biblioteka Płonno	2 250				2 238,00			99,47
Opłata abonamentu RTV	2 334				2 334,00			100,00
Usługi ochrony ppoż.	980				979,08			99,91
Usługi BHP	2 950				2 952,00			100,07
Usługi serwisowe - windy ul. Leśna	1 650				1 640,94			99,45
Usługi serwisowe - windy Pokoje gościnnie	3 800				3 811,10			100,29
usługi serwisowe wentylacje - bok	2 400				2 414,90			100,62
usługi serwisowe wentylacje - leśna	920				918,40			99,83
Usługi serwisowe - kino	10 900				10 886,40			99,88
Usługi serwisowe - ksero	370				364,08			98,40
Usługi konserwacji elektrycznej	10 630				10 626,64			99,97
Usługi pozostałe (kominiarskie itp.)	5 200				5 196,42			99,93
Przeład obiektów budowlanych	2 427				2 426,96			100,00
Konserw. i utrzymanie placu zabaw Leśna 1	40				40,00			100,00
Koszty kredytu termomodernizac.-sala widow.	42 292				42 292,20			100,00

Koszty, kredytu inwestycyjnego		416 160		416 157,92		100,00
Koszty i prowizje bankowe		75		74,01		98,68
Pozostałe koszty		92		91,44		99,39
13. Zakup usług dostępu do sieci internet			6 000		5 999,79	100,00
w tym: Panorama, Biblioteka, Filie Biblioteki		4 050		4 050,89		
CIT i Muzeum		1 310		1 313,65		
Leśna 1		640		635,25		
14. Opłaty z tytułu zakupu usług telekomunikacyjnych telefonii komórkowej			1 914		1 913,66	99,98
15. telekomunikacyjnych telefonii stacjonarnej			4 755		4 748,90	99,87
w tym: Panorama		1 270		1 271,56		
Muzeum		960		958,73		
Biblioteka		740		736,92		
CIT		1 170		1 166,04		
Leśna 1		615		615,65		
16. Podróże służbowe krajowe			3 446		3 420,94	99,27
w tym: Panorama		600		594,27		
Muzeum		50		40,12		
Biblioteka		210		209,75		
CIT		0		0,00		
Kino		214		213,99		
Jadalnia		572		571,70		
Zespół Tan. "Fabryka Tańca Barlinek"		1 800		1 791,11		
17. Podróże służbowe zagraniczne			3 125		3 123,76	99,96
w tym: Panorama, Muzeum, Biblioteka, Leśna		285		284,94		
Zespół Tan. "Fabryka Tańca Barlinek"		2 840		2 838,82		
18. Różne opłaty i składki			4 920		4 920,00	100,00
w tym: ubezpieczenia budynków						
19. Odpisy na ZFŚS			33 644		33 545,32	99,71
w tym: Panorama		14 260		14 264,84		
Muzeum		2 200		2 187,86		
Biblioteka		5 600		5 606,38		
CIT		4 400		4 375,72		
Leśna 1		2 200		2 187,85		
Emeryci i renciści		1 700		1 640,88		
Kino		1 094		1 093,93		
Jadalnia		2 190		2 187,86		
20. Podatek od nieruchomości			36 036		36 036,00	100,00
21. Szkolenie pracowników nie będących członkami korpusu służby cywilnej			1 482		1 481,06	99,94
22. Amortyzacja			430 815		430 814,95	
Koszty ogółem			3 229 976		3 229 023,03	99,97



BARLINECKI OŚRODEK KULTURY 74-320 BARLINEK, ul. Podwale 9 tel/fax +48(0)95 746-21-35

Gospodarczy Bank Spółdzielczy w Barlinku 37 8355 0009 0000 0420 2000 0005; NIP: 597-000-29-47; e-mail: bok@barlinek.pl

Barlinek, dnia 22.02.2016 r.

Sprawozdanie finansowe za okres od 01.01. do 31.12.2015 roku

I. Koszty

1. Wydatki osobowe niezaliczone do wynagrodzeń- 99,99 %

Koszty wypłaconych ekwiwalentów za pranie i środki czystości, koszty zakupu odzieży ochronnej i roboczej oraz koszty wypłaconych pracownikom nagród za szczególne osiągnięcia.

3. Dodatkowe wynagrodzenia roczne – 100 %

W lutym zostało wypłacone pracownikom BOK dodatkowe wynagrodzenie roczne (wykonanie wynagrodzenia za rok poprzedni x 8,5%).

6. Wpłaty na Państwowy Fundusz Rehabilitacji Osób Niepełnosprawnych - 100 %

Wysokość wpłat na PFRON uzależniona jest od liczby zatrudnionych pracowników z orzeczeniem o niepełnosprawności oraz wysokości ulgi na jaką upoważnia nas za zrealizowaną usługę specjalistyczną Koncesjonowana Firma Ochrony Mienia „HERKULES” (ochrona obiektów BOK).

7. Wynagrodzenia bezosobowe – 100%

W dziale tym ujęto m.in. koszty umów zlecenia zawartych z instruktorami poniżej wymienionych zespołów:

-
- Zespół Taneczny „Fabryka Tańca Barlinek”,
 - Zespół Taneczny „Feeling”,
 - Chór „Halka”,
 - Zespół Śpiewaczy „Retro”,
 - Zespół Muzyczny „Clasic Band” i Studio Piosenki,

- Zespół Śpiewaczy „Sonata”,
- Sekcja szachowa,
- Warsztaty filmowe.

8. Zakup materiałów i wyposażenia – 99,88 %

- prenumerata czasopism do Biblioteki oraz BOK,
- materiały biurowe dla wszystkich działów BOK,
- zakupu środków czystości dla wszystkich działów BOK ,
- Zespołów Tanecznych m.in. koszty zakupu tkanin na stroje taneczne,
- materiały konserwacyjne – zawarte są tu m.in. uzupełnienie roślin do nasadzenia, zakupy uzupełniające do jadalni, hotelu oraz kina w celu naprawienia zniszczonego sprzętu (klucze pokoje gościnne, żarówki, zawory, uszczelki, silikon), piasek do zasypania wieży warownej, dorabianie kluczy do pokoi gościnnych,
- zakup materiałów do informatyki – zawiera min. koszty przedłużonych licencji i aktualizacji następujących programów: Antywirus NOD32, SUBIEKT, RAKS, R2 PŁATNIK, KW-HOTEL
- zakup artykułów spożywczych do jadalni,
- zakup materiałów do pracowni teatralnej, plastycznej i ceramicznej – zostały zakupione peruki, farby oraz stroje do pracowni teatralnej,
- zakupu druków bibliotecznych,
- zakup muzealiów - zostały zakupione 2 egz. „Nadwarciańskiego Rocznika Historyczno-Archiwalnego” zawierającego artykuły historyczne dotyczące Barlinka,
- koszty związane z wypożyczeniem, wysyłką filmów i opłat PIF,
- koszty związane z realizacją małych projektów ze:
 - Stowarzyszenia Gmin Polskich Euroregionu Pomerania FMP INTERREG IVA - „Scaleni przez glinę” polsko –niemieckie spotkania artystyczne”,
 - Stowarzyszenia Gmin Polskich Euroregionu Pomerania FMP INTERREG IVA - „Obiektyw- ni polsko-niemieckie spotkanie miłośników fotografii amatorskiej”,
 - Stowarzyszenia Gmin Polskich Euroregionu Pomerania Polsko-Niemiecka Współpraca Młodzieży - „Wakacje w Barlinku!”,
 - Stowarzyszenia Gmin Polskich Euroregionu Pomerania Polsko-Niemiecka Współpraca Młodzieży - „Szlakiem zabytków”,
 - Narodowego Centrum Kultury - „Piękno Ukryte 2015”,

- Stowarzyszenia Gmin Polskich Euroregionu Pomerania Polsko-Niemiecka Współpraca Młodzieży – „Trilaterales Tanzcamp”.

- wyposażenie nie zaliczone do środków trwałych – zostały tu ujęte koszty zakupów uzupełniających: z powodu uszkodzenia został wymieniony abażur w pokoju gościnnym; z powodu zużycia zostały zakupione nowe patelnie, pucharki do lodów, talerzyki oraz obrusy do jadalni, ponadto zostały zakupione talerzyki oraz filiżanki do ECS ponieważ transport naczyń z ul. Podwale na ul. Leśną powodował, że naczynia ulegały uszkodzeniu oraz podnosił koszty delegacji; został zakupiony mikrofon instrumentalny do nagłaśniania instrumentów dętych oraz innych dla Zespołu Muzycznego „Clasic Band”, zakup nowej pralki na potrzeby jadalni i pokoi gościnnych (koszt naprawy starej pralki równał się cenie zakupu nowej), zakup 4 szt. krzeseł do Fili Biblioteki w Płonnie,

- koszty organizacji imprez:

- sportowych – XII Edycja Turnieju I i II Ligi w Halowej Piłce Nożnej o Puchar Burmistrza Barlinka, XII Gala Sportu 2015, Majowe Biegi Uliczne, XIII Mistrzostwa Barlinka w Tenisie Stołowym, XXXVI Jesienne Biegi Leśne,
- kulturalnych – Dni Barlinka, Międzynarodowy Dzień Teatru, Majówka, Dzień Dziecka, Noc Teatralna, Pożegnanie Lata, Inauguracja Roku Kulturalnego, Dzień Seniora, Mikołajki u Gęsiarki,
- organizowanych przez Bibliotekę – Dzień Pluszowego Misia, warsztaty z filmu, spotkanie autorskie z Michałem Ogórkiem oraz spotkanie autorskie z Januszem Włodarczykiem pt: „ Dokąd idziesz Mały Książę?”,
- organizowanych przez Muzeum – wystawa malarstwa i grafiki Edwarda Gałustowa, warsztaty wielkanocne, wykład na temat „Falszerstwa dzieł sztuki”, Noc Muzeum - warsztaty tworzenia kapeluszy, widowisko plenerowe „Znikające zawody”, wernisaż wystawy z okazji 35-lecia powstania NSZZ „Solidarność”, wykład dr Pawła Migdalskiego na temat Nowej Marchii, prelekcja ks. Marcina – Całun Turyński.
- organizowanych przez CIT - rajdy NW (Karnawałowy, Letni, Jesienny, Mikołajkowy), III Mistrzostwa Polski Nordic Walking.

9. Zakup pomocy naukowych, dydaktycznych i książek – 100%

Książki do Biblioteki zostały zakupione ze środków własnych oraz z dofinansowania otrzymanego na zakup nowości wydawniczych:

- Biblioteka Narodowa – 10 580,00 zł,
- Starostwo Powiatowe – 1 500,00 zł.

10. Zakup energii – 99,97%

Zostały tu ujęte koszty stałe wszystkich działów BOK:

- zakup energii elektrycznej,
- zakup energii cieplnej,

- zakup gazu,
- woda i kanalizacja.

11. Zakup usług zdrowotnych- 99,81%

Koszty okresowych badań lekarskich pracowników samorządowej instytucji kultury.

12. Zakup usług pozostałych – 99,98%

Powyższa pozycja obejmuje usługi związane z działalnością BOK:

- usługi transportowe – pozycja ta zawiera koszty wyjazdu Zespołu Tanecznego „Fabryka Tańca” na warsztaty taneczne, udział w konkursach oraz występy we do Francji, Sławnie oraz Szczecinie,
- usługi pralnicze związane z wynajmem pokoi gościnnych,
- usługi remontowe i napraw – zawiera koszty naprawy szafy mroźniczej (wymiana siłownika oraz naprawa sterownika), naprawy zepsutej zamrażarki, naprawa bramy wjazdowej, usunięcie przecieku awarii wody w piwnicy pod sceną sali widowiskowej, czyszczenie i smarowanie zablokowanego wentylatora skraplacza w zamrażarce, modernizacja centrali VTS na sali widowiskowej, wykonanie ogrodzenia wykopaliska archeologicznego (baszta) na terenie BOK zgodnie z wytycznymi Urzędu Miejskiego oraz konserwatora zabytków, naprawa konsoli oświetleniowej, montaż pompy wody w kotłowni budynku administracyjnego.
- usługi związane z ochroną obiektu znajdującego się na ul. Leśnej 1 oraz obiektów znajdujących się na ul. Podwale 9 ,
- usługi pocztowe,
- usługi serwisowe,
- usługi komunalne związane z wywożeniem śmieci, oczyszczaniem w okresie letnim oraz utrzymaniem zimowym chodników przy ul. Podwale 9 i Leśnej 1,
- opłata abonamentu RTV,
- usługi ochrony p.poż.,
- usługi serwisowe- windy i wentylacje w budynku na ul.Leśnej1 i Podwale 9,
- przegląd obiektów budowlanych,
- usługi konserwacji elektrycznej, które dotyczą napraw awaryjnych elektrycznych instalacji budynków BOK oraz wykonywanie pomiarów i badań instalacji energetycznych,
- koszty kredytu termomodernizacyjnego sali widowiskowej. W/w pozycja zawiera koszty spłaty kredytu . który został zaciągnięty na okres 10 lat. Okres spłaty kredytu liczony jest od 30.06.2008 roku (rata kapitałowa w wysokości 2 561 zł miesięcznie oraz odsetki, które naliczane są miesięcznie według obowiązującej w tym okresie zmiennej stopy procentowej dla kredytów termomodernizacyjnych),
- koszt odsetek i kapitału kredytu długoterminowego – w związku z realizacją wspólnego projektu inwestycyjnego polsko-niemieckiej współpracy transgranicznej: Europejskie Miejsce Spotkań

Prenzlau „Uckerwelle” i Europejskie Centrum Spotkań Barlinek został zaciągnięty kredyt długoterminowy w wysokości 3 500 000 zł na okres od dnia 01.06.2013 do dnia 15.06.2023. Odsetki od w/w kredytu naliczane są od 17.06.2013 natomiast spłata kapitału kredytu nastąpiła po upływie okresu karencji czyli od 15.01.2014 r. W roku 2013 z otrzymanego dofinansowania w/w projektu zostało spłacone 500 000 kapitału co spowodowało znaczne zmniejszenie kwoty zadłużenia z tytułu udzielonego kredytu.

- usługi pozostałe – w pozycji tej ujęte zostały koszty związane z oceną stanu technicznego dachu budynku sali widowiskowej, wykonania specyfikacji oraz alternatywnych kosztorysów inwestorskich dla remontu sali widowiskowej, przeprowadzenie ekspertyzy centrali wentylacyjnej oraz przegląd przewodów kominowych wentylacyjnych i podłączeń urządzeń grzewczo kominowych w budynkach BOK.

16. Podróże służbowe krajowe – 99,27%

Zawiera m.in. koszty związane z podróżami krajowymi instruktorów oraz kierownika Zespołu Tanecznego „Fabryka Tańca Barlinek” (zakup tkanin na stroje, występy oraz udziały w konkursach Zespołu).

17. Podróże służbowe zagraniczne – 99,96%

Zawiera m.in. koszty związane z podróżami zagranicznymi instruktorów oraz kierownika Zespołu Tanecznego „Fabryka Tańca Barlinek” (występ we Francji, spotkanie miast partnerskich w Eksjö)

18. Różne opłaty i składki – 100%

w tym: ubezpieczenia budynków.

Pozycja ta zawiera koszty ubezpieczenia od ognia i zdarzeń losowych budynków i urządzeń oraz sprzętu elektronicznego.

Po realizacji projektu znacznie wzrosła wartość budynków i wyposażenia na ul. Leśnej 1 i Podwale 9. W związku z tym kwota ubezpieczenia jest dużo wyższa niż w latach poprzednich.

19. Odpisy na ZFŚS – 99,71%

Koszty rocznego odpisu na fundusz socjalny.

20. Podatek od nieruchomości – 100%

Naliczony podatek od nieruchomości za obiekty związane z działalnością kulturalno - oświatową oraz prowadzoną w tych obiektach działalność gospodarczą.

II. Przychody

1. Wpływy z usług – 99,91%

- wpływy z prowadzenia jadalni i kina w całości przeznaczone są na pokrycie kosztów związanych z prowadzeniem jadalni i funkcjonowaniem kina (min. zakup art. spożywczych, wynajem i wysyłka filmów oraz koszty związane z zatrudnieniem pracowników).

- pozostałe wpływy (w tym środki unijne) – 100 %

Pozycja ta zawiera min. wpłaty od sponsorów i dofinansowanie projektów ze środków Unii Europejskiej.

Otrzymane dofinansowanie z projektu inwestycyjnego zaliczone zostało się do rozliczeń międzyokresowych przychodów. W przychodach ujmuje się jedynie równowartość części odpisów amortyzacyjnych od środków trwałych w wielkości proporcjonalnej do udziału dotacji w cenie środka trwałego.

Dofinansowanie zakupu nowości wydawniczych:

- Starostwo Powiatowe – 1 500,00 zł,

- Biblioteka Narodowa – 10 580,00 zł.

Główni Sponsorzy BOK za okres 01.01- 31.12.2015 roku:

GBS Barlinek	10 162,50zł
Szczecińska Energetyka Ciepła Sp. z o.o.	8 200,00zł
HACON Sp. z o.o.	4 065,04zł
PWK Sp. z o.o. „Płonia”	4 065,04zł
REBUDRÓG	813,01zł
GASPOL	1 219,51 zł
TUiR „Warta” S.A.	4 065,04 zł
Totalizator Sportowy Sp. z o.o.	3 252,03 zł
<hr/>	
Hacon Sp. z o.o.	1 626,02 zł
PGK Sp. z o.o.	1 626,01 zł
Fundacja Ars Et Bonum	4 878,05 zł
Razem netto:	43 972,25 zł

Pozyskane środki finansowe od w/w sponsorów w całości zostały przeznaczone na pokrycie kosztów powstałych w związku z organizacją imprez kulturalnych (głównie Dni Barlinka) i sportowych.

Wpływ dofinansowania ze zrealizowanych projektów w wysokości: 87 442,84 zł.

Lp.	Instytucja współfinansująca	Nazwa projektu	Całkowita wartość projektu	Udział własny	Kwota dofinansowania
1.	Lider Pojezierza	Barlinek na szlaku młynów w Dolinie Płoni	28 408,14	6 964,30	21 443,84
2.	Polsko -Niemiecka Współpraca Młodzieży	Polsko-niemieckie spotkania wakacyjne w Barlinku	8 576,21	2 476,21	6 100,00
3.	Polsko -Niemiecka Współpraca Młodzieży	„Kobieta – Mężczyzna	8534,71	2 132,71	6 402,00
4.	Polsko -Niemiecka Współpraca Młodzieży	Gala Taneczna w Prenzlau	1 490,00	419,00	1 071,00
5.	Stowarzyszenie Gmin Polskich Euroregionu Pomerania FMP INTERREG IVA	Partnerskie spotkania artystyczne w Europejskim Centrum Spotkań	21 432,10	2 002,35	19 429,75
6.	Narodowe Centrum Kultury	„Piękno Ukryte 2015	20 400,88	5 400,88	15 000,00
7.	Stowarzyszenie Gmin Polskich Euroregionu Pomerania Polsko-Niemiecka Współpraca Młodzieży	Trilaterales Tanzcamp	1 329,16	689,16	736,00

8.	Stowarzyszenie Gmin Polskich Euroregionu Pomerania FMP INTERREG IVA	„Scaleni przez glinę” polsko – niemieckie spotkania artystyczne	11 161,53	601,28	10 560,25
9.	Stowarzyszenie Gmin Polskich Euroregionu Pomerania Polsko-Niemiecka Współpraca Młodzieży	„Wakacje w Barlinku!”	9 093,14	2 393,14	6 700,00

III. Wynik finansowy

Ujemny wynik finansowy nie oznacza, że Barlinecki Ośrodek Kultury ma stratę i jest niewypłacalny. Sytuacja ta jest spowodowana ujęciem w kosztach planu finansowego rocznej spłaty kapitału kredytu termomodernizacyjnego oraz długoterminowego w wysokości 346 500 zł zapłaconego z dotacji podmiotowej oraz brakiem możliwości wykazania zgromadzonych środków w przychodach planu finansowego.

Opis stanu należności i zobowiązań, w tym zobowiązań wymagalnych

Zestawienie środków obrotowych na koniec okresu sprawozdawczego 2015

	Stan na początek okresu sprawozdawczego	Stan na koniec okresu sprawozdawczego
Środki pieniężne (w tym środki w kasie)	549 020,44	578 937,15
Należności	84 321,42	71 279,97
Zobowiązania	2 835 782,14	2 469 248,31
Stan środków obrotowych netto	-2 202 440,28	-1 819 031,19

IV. Stan środków pieniężnych (w tym środki w kasie) to min:

- zgromadzone środki finansowe na rachunku walutowym. Zgodnie z zasadą programu Interreg IVA część otrzymanego dofinansowania zrealizowanego projektu inwestycyjnego pt: „Wspólny projekt inwestycyjny polsko-niemieckiej współpracy transgranicznej: Europejskie

Miejsce Spotkań Prenzlau „Uckerwelle” i Europejskie Centrum Spotkań Barlinek” zostało zatrzymane na rachunku walutowym w formie zabezpieczenia do momentu przeprowadzenia ostatecznej kontroli.

- zgromadzone środki na rachunku obrotowym na pokrycie kosztów remontu. Zgodnie z wytycznymi przeglądu okresowego w 2016 roku zostanie przeprowadzony remont na sali widowiskowej czyli usunięcie wad związanych z przeprowadzoną termomodernizacją (wymiana pokrycia dachowego, odwodnienia i obróbek blacharskich, naprawa schodów zewnętrznych, naprawa niesprawnej wentylacji mechanicznej). Remont zostanie sfinansowany ze środków uzyskanych z wygranej sprawy dotyczącej naliczenia kary umownej za nie usunięcie wad przedmiotu umowy związanych z przeprowadzoną termomodernizacją sali widowiskowej przez Zakład Remontowo-Budowlany, z którym zawarta była umowa na roboty budowlane.

V. Stan należności

Należności na koniec okresu sprawozdawczego wyniosły 71 279,97 zł i obejmują:

- wynajem powierzchni lokalu – 800,51 zł,
- należności z tyt. podatku – 45 845,00 zł,
- pozostałe należności – 24 634,46 zł.

VI. Stan zobowiązań

Zobowiązania na koniec okresu sprawozdawczego wyniosły 2 469 248,31 zł i obejmują:

- składki na ubezpieczenia społeczne i pod.dochod. od osób fizycznych – 41 137,51 zł,
- zobowiązania z tyt. zaciągniętych kredytów – 2 414 358,00 zł,
- zobowiązania z tyt. zakupu dóbr i usług – 11 610,05 zł,
- pozostałe zobowiązania – 2 142,75 zł.

Na koniec okresu sprawozdawczego (31.12.2015 roku):

- nie wystąpiły zobowiązania wymagalne,

- nie wystąpiły należności wymagalne.

Stan środków obrotowych netto na koniec okresu sprawozdawczego w wysokości –
-1 819 031,19 zł spowodowany został tym, że:

- został zaciągnięty kredyt termomodernizacyjny dotyczący remontu sali widowiskowej (okres spłaty 10 lat tj. od 28.12.2007 r. do 30.06.2017 r.
- w związku z realizacją wspólnego projektu inwestycyjnego polsko-niemieckiej współpracy transgranicznej: Europejskie Miejsce Spotkań Prenzlau „Uckerwelle” i Europejskie Centrum Spotkań Barlinek został zaciągnięty kredyt długoterminowy w wysokości 3 500 000 zł na okres od dnia 01.06.2013 r. do dnia 15.06.2023 r.

DYREKTOR
mgr Brygida Lisiewicz

INFORMACJA O STANIE MIENIA GMINY BARLINEK

wg stanu na dzień 1 stycznia 2015 r. oraz na 31 grudnia 2015 r.
ze zmianami składników tego mienia

Informacja o stanie mienia Gminy Barlinek została sporządzona w Referacie Gospodarowania Nieruchomościami w oparciu o dane Referatu Budżetowo-Finansowego.

Teresa Stankiewicz

Kierownik Referatu Gospodarowania Nieruchomościami
Magdalena Palicka

Barlinek, 29.03.2016 r.

I. Dane dotyczące przysługujących Gminie Barlinek praw własności oraz użytkowania wieczystego

1. Obszar miasta Barlinek – grunty												
Lp.	Nazwa składnika mienia, stanowiącego przedmiot własności Gminy Barlinek	Stan mienia na dzień 1.01.2015 r.		zmiany składek mienia			zmniejszenie stanu		zmiany składek mienia		Stan mienia na dzień 31.12.2015 r.	
		pow. w ha	szacunkowa wartość w tys. zł*	pow. w ha	przyczyna zmiany	pow. w ha	przyczyna zmiany	pow. w ha	przyczyna zmiany	pow. w ha	szacunkowa wartość w tys. zł*	
1	Działki budowlane	97,8708	16 786	0,2912	zamiana	0,0680	oddanie w użytkowanie wieczyste	0,7165	sprzedaż, zamiana	97,3775	16 701	
2	Działki oddane w użytkowanie wieczyste i w użytkowanie	33,8056	5 656	0,0680	oddanie w użytkowanie wieczyste	0,4283	przekształcenie prawa u.w.,			33,4453	5 584	
3	Ogrody działkowe oddane w użytkowanie wieczyste	30,8929	155	0		0				30,8929	155	
4	Drogi – prawo własności	44,0259	26 065	1,6458	z mocy ustawy – dr publiczne	0				45,6717	27 039	
5	Tereny rekreacyjne i sportowe (plaża, MKS)	20,1820	1 972	0		0				20,1820	1 972	
6	Tereny zieleni	31,2883	1 314	0		0				31,2883	1 314	
7	Ogrody działkowe	10,1783	51	0		0				10,1783	51	
8	Cmentarze	8,8860	373	0		0				8,8860	373	
9	Lasy komunalne	57,8459	2 428	0		0				57,8459	2 428	
10	Jezióra	7,9092	331	0		0				7,9092	331	
11	Różne	3,0990	141	0		0				3,0990	141	
12	Tereny wodociągów i oczyszczalni ścieków	0	0	0		0				0	0	
RAZEM		345,9839	55 272	2,005	*	1,2128	*			346,7761	56 089	

2. Obszar miasta Barlinek - obiekty

Lp.	Nazwa składnika mienia, stanowiącego przedmiot własności Gminy Barlinek	Stan mienia na dzień 1.01.2015 r.		Zmiany składników mienia				Stan mienia na dzień 31.12.2015 r.	
		w szt.	szacunkowa wartość w tys. zł*	zwiększenie stanu		zmniejszenie stanu		w szt.	szacunkowa wartość w tys. zł*
				w szt.	przyczyna zmiany	w szt.	przyczyna zmiany		
1	Budynki mieszkalne, będące własnością Gminy oraz we współwłasności	162	brak wyceny	0		1	sprzedaż – zamiana nieruchomości	161	brak wyceny
2	Budynki użytkowe, jak pod l.p.1	155	brak wyceny	0		4	sprzedaż, rozbiora	151	brak wyceny
3	Przedszkola	3	5 000	0		0		3	5000
4	Żłobki	0	-	0		0		0	-
5	Budynki oświatowo – kulturalne „Panorama”	0	-	0		0		0	-
6	Wodociągi	0	-	0		0		0	-
7	Budynki administracyjne (UM, OPS)	2	brak wyceny	0		0		2	brak wyceny
8	Obiekty szkół	3	13 000	0		0		3	13000
9	Obiekty sportowo – rekreacyjne (plaża, MKS Pogoń)	13	1 719	0		0		13	1719
10	Szalet miejski	1	brak wyceny	0		0		1	brak wyceny

3. Obszar gminy Barlinek – grunty

Lp.	Nazwa składnika mienia, stanowiącego przedmiot własności Gminy Barlinek		Stan mienia na dzień 1.01.2015 r.		Zmiana składników mienia				Stan mienia na dzień 31.12.2015 r.	
			pow. w ha	szacunkowa wartość w tys. zł*	zwiększenie stanu		zmniejszenie stanu		pow. w ha	szacunkowa wartość w tys. zł*
					pow. w ha	przyczyna zmiany	pow. w ha	przyczyna zmiany		
1	Działki budowlane	prawo własności	39,073	2 184	0		0,0436	sprzedaż	39,0294	2 182
		prawo u.w.	0	0	0		0		0	0
2	Działki oddane w użytkowanie wieczyste i w użytkowanie		3,3056	186	0		0		3,3056	186
3	Drogi		240	7 164	0,3312	z mocy ustawy – dr publiczne	0		240,3312	7 174
4	Tereny wodociągów, oczyszczalni ścieków i wysypiska śmieci		14,9467	747	0		0		14,9467	747
5	Tereny rekreacyjne i sportowe	prawo własności	26,1974	1 300	0		0		26,1974	1 300
		prawo u.w.	8,5383	0	0		0		8,5383	0
6	Tereny zieleni		28,1825	447	0		0		28,1825	447
7	Ogrody działkowe		0	0	0		0		0	0
8	Ogrody działkowe oddane w użytkowanie wieczyste		11,8800	59	0		0		11,8800	59
9	Cmentarze		6,1300	184	0		0		6,1300	184
10	Różne		32,2701	447	0		0		32,2701	447
x	RAZEM		410,5236	12 718	0,3312	*	0,0436	*	410,8112	12 726

4. Obszar gminy Barlinek - obiekty.									
Lp.	Nazwa składnika mienia, stanowiącego przedmiot własności Gminy Barlinek	Stan mienia na dzień 1.01.2015 r.		Przewidywane zmiany składników mienia				Stan mienia na dzień 31.12.2015 r.	
		w szt.	szacunkowa wartość w tys. zł*	w szt.	przynależna zmiana	w szt.	przynależna zmiana	w szt.	szacunkowa wartość w tys. zł*
1	Budynki mieszkalne będące własnością Gminy oraz we współwłasności	15	brak wyceny	0		0		15	brak wyceny
2	Budynki użytkowe - gospodarcze, jak pod l.p.1	12	brak wyceny	0		0		12	brak wyceny
3	Budynki kultury - świetlice	5	brak wyceny	0		0		5	brak wyceny
4	Budynki użytkowe - remizy	6	brak wyceny	0		0		6	brak wyceny
6	Obiekty szkół	6	620	0		0		6	620
7	Obiekt sportowy (szatnia Mostkowo, Rychnów)	2	brak wyceny	0		0		2	brak wyceny
8	Wodociągi	5	brak wyceny	0		0		5	brak wyceny
9	Oczyszczalnie ścieków	2	brak wyceny	0		0		2	brak wyceny

* wartość mienia komunalnego nie stanowi wartości rynkowej nieruchomości, podana wartość jest wartością proporcjonalną do wykazywanej dotychczas w informacjach o stanie mienia komunalnego.

II. DANE DOTYCZĄCE:

1. Przysługujących Gminie Barlinek innych niż własność praw majątkowych (wg stanu na dzień 31.12.2015 r.):

1) z tytułu ograniczonego prawa rzeczowego:

a) Gmina Barlinek włada służebnością przesyłu obciążającą nieruchomości, stanowiące własność osób trzecich, oznaczone działkami:

- nr 353/9 położoną w obrębie ewidencyjnym Moczydło,
- nr 372/6 położonej w obrębie ewidencyjnym Moczkowo gmina Barlinek,
- nr 777/63 położonej w obrębie ewidencyjnym Barlinek 2,
- nr 777/30 położonej w obrębie ewidencyjnym Barlinek 2.

b) Gmina Barlinek włada prawem użytkowania, obciążającego nieruchomości stanowiące własność osób trzecich, oznaczone działkami:

- nr 460/54 i nr 460/56, położonych w obrębie Barlinek 2,
- nr 123/15 położonej w obrębie Ożar,
- nr 77/1 położonej w obrębie Krzynka,
- nr 150/29 położonej w obrębie Ożar,
- nr 213/10 położonej w obrębie Ożar,
- nr 150/29 położonej w obrębie Ożar,
- nr 806/4 i 167/88 położonej w obrębie Barlinek 2,
- nr 460/74 położonej w obrębie Barlinek 2,
- nr 116/4 położonej w obrębie Osina,
- nr 460/91 położonej w obrębie Barlinek 2,

2) z tytułu udziałów w spółkach, akcjach:

a) Gmina Barlinek jest jedynym wspólnikiem spółki Barlineckie Towarzystwo Budownictwa Społecznego Spółka z o.o. z siedzibą w Barlinku, kapitał zakładowy Spółki wynosi **7 211 500 zł** i dzieli się na 14 423 udziały o wartości nominalnej 500 zł każdy,

b) Gmina Barlinek jest jedynym wspólnikiem spółki Przedsiębiorstwo Wodociągowo-Kanalizacyjne „Płonia” Spółka z o.o. z siedzibą w Barlinku, kapitał zakładowy Spółki wynosi **30 182 000 zł** i dzieli się na 30 182 udziałów o wartości nominalnej 1 000 zł każdy,

c) Gmina Barlinek jest jedynym wspólnikiem spółki Przedsiębiorstwo Gospodarki Komunalnej Spółka z o.o. z siedzibą w Barlinku, kapitał zakładowy Spółki wynosi **1 345 400 zł** i dzieli się na 13 454 udziałów o wartości nominalnej 100 zł każdy,

d) Gmina Barlinek jest jednym ze wspólników spółki Szpital Barlinek Spółka z o.o. z siedzibą w Barlinku, udział w kapitale zakładowym Spółki wynosi **8 549 000 zł**, który dzieli się na 8 549 udziałów o wartości nominalnej 1 000 zł każdy,

e) Gmina Barlinek jest członkiem Banku Spółdzielczego, udział członkowski wynosi **3 000 zł**,

f) Gmina Barlinek posiada akcje w Banku Ochrony Środowiska o wartości **1 800 zł**,

3) z tytułu wierzytelności hipotecznych:

Gminie Barlinek przysługują wierzytelności z tytułu sprzedaży nieruchomości oraz ustanowienia ograniczonych praw rzeczowych w łącznej kwocie 195 797,47 zł.

2. Posiadania (wg stanu na dzień 31.12.2015 r.):

Gmina Barlinek jest posiadaczem części nieruchomości na podstawie umów zawartych z ich właścicielami:

1) najemcą pomieszczenia o pow. 107 m² przeznaczonego na prowadzenie świetlicy wiejskiej przez Sołectwo Lutówko, położonego w granicach nieruchomości oznaczonej działką nr 279 (obręb Równo gmina Barlinek),

2) dzierżawcą terenu o pow. 0,4430 ha przeznaczonego na prowadzenie placu zabaw przez Sołectwo Lutówko, stanowiącego część nieruchomości oznaczonej działką nr 361/11 (obręb Równo gmina Barlinek),

3) dzierżawcą terenu o pow. 0,0250 ha przeznaczonego na prowadzenie placu zabaw w miejscowości Podgórze przez Sołectwo Mostkowo, stanowiącego część nieruchomości oznaczonej działką nr 195/15 (obręb Mostkowo gmina Barlinek).

3. Dane o zmianach w stanie mienia komunalnego, o których mowa pkt. 1 i 2, od dnia złożenia poprzedniej informacji:

- 1) z tytułu przysługującego Gminie Barlinek ograniczonego prawa rzeczowego:
bez zmian,
- 2) z tytułu udziałów w spółkach:
Gmina Barlinek nabyła od Powiatu Myśliborskiego 7 549 udziałów w spółce Szpital Barlinek Sp. z o.o. o wartości nominalnej 1 000 zł każdy, o łącznej wartości 7 549 000 zł, na podstawie umowy zbycia udziałów z dnia 17.12.2015 r. rep. A nr 6665/2015,
- 3) z tytułu wierzytelności hipotecznych:
przysługujące Gminie Barlinek wierzytelności z tytułu sprzedaży nieruchomości oraz ustanowienia ograniczonych praw rzeczowych zmniejszyły się o kwotę 42 573,53 zł.

4. Dane o dochodach uzyskanych z tytułu wykonywania prawa własności i innych praw majątkowych oraz z wykonywania posiadania (wg stanu na dzień 31.12.2015 r.):

Dane o dochodach uzyskanych z tytułu:

- 1) zarządu, użytkowania i użytkowania wieczystego nieruchomości, obciążenia nieruchomości ograniczonymi prawami rzeczowymi: 592 220,44 zł,
- 2) przekształcenia prawa użytkowania wieczystego nieruchomości przysługującego osobom fizycznym i prawnym w prawo własności: 148 846,84 zł,
- 3) najmu, dzierżawy zasobu Gminy: 1 975 322,35 zł,
- 4) sprzedaży prawa własności oraz prawa użytkowania wieczystego nieruchomości: 1 037 579,76 zł,
- 5) opłat cmentarnych: 159 122,20 zł.

5. Inne dane i informacje o zdarzeniach mających wpływ na stan mienia (wg stanu na dzień 31.12.2015 r.):

Nieruchomości stanowiące przedmiot własności Gminy Barlinek oddane w trwałą zarząd gminnym jednostkom organizacyjnym nie posiadającym osobowości prawnej:

- 1) nieruchomość zabudowana oznaczona działką ewidencyjną nr 639 o pow. 0,2708 ha, położona w Barlinku przy ul. Strzeleckiej nr 29 na rzecz Ośrodka Pomocy Społecznej z siedzibą w Barlinku,
- 2) nieruchomość zabudowana oznaczona działką ewidencyjną nr 3/3 o pow. 1,0000 ha, położona w Osinie gmina Barlinek na rzecz Środowiskowego Domu Samopomocy z siedzibą w Osinie nr 19a,
- 3) nieruchomość zabudowana oznaczona działką ewidencyjną nr 8/15 o pow. 0,4460 ha, położona w Mostkowie gmina Barlinek na rzecz Szkoły Podstawowej im. Jana Pawła II z siedzibą w Mostkowie nr 37d,
- 4) nieruchomość zabudowana oznaczona działkami ewidencyjnymi nr 561/5, 562/1, 804/8 o łącznej pow. 1,1055 ha, położona w Barlinku przy ul. Leśnej na rzecz Gimnazjum nr 1 z siedzibą w Barlinku,
- 5) nieruchomość zabudowana oznaczona działkami ewidencyjnymi nr 248/2, 280/2, 292/1, 575/2, 576/2, 729/1 i część działki nr 729/16 o łącznej pow. 3,2551 ha, położona w Barlinku przy ul. Kombatantów nr 3 na rzecz Szkoły Podstawowej nr 4 w udziale do 1700/10000 części, Publicznego Gimnazjum nr 2 w udziale do 7595/10000 części, Przedszkola Miejskiego nr 1 w udziale do 900/10000 części, mające siedzibę w Barlinku,
- 6) nieruchomość zabudowana oznaczona działkami ewidencyjnymi nr 129/4, 129/8 o łącznej pow. 0,8011 ha, położona w Barlinku przy ul. Podwale na rzecz Przedszkola Miejskiego nr 2 z siedzibą w Barlinku,
- 7) nieruchomość zabudowana oznaczona działkami ewidencyjnymi nr 241, 223/3 o łącznej pow. 2,9485 ha, położona w Barlinku przy ul. Jeziornej na rzecz Szkoły Podstawowej nr 1 im. Tadeusza Kościuszki z siedzibą w Barlinku.

BURMISTRZ
Dariusz Zieliński
Dariusz Zieliński

strona 7/7

Kapralena Palicka